


INŻ. MARCIN PATER

43-155 BIERUŃ, UL. WĘGLOWA 51/7; e-mail: marcinpater2000@gmail.com

SPECYFIKACJA TECHNICZNA WYKONANIA I ODBIORU ROBÓT BUDOWLANYCH

Inwestor	TYSKA SPÓŁDZIELNIA MIESZKANIOWA "ZUZANNA" 43-100 TYCHY, UL. ZGRZEBNIOKA 35 A
Obiekt	BUDYNEK MIESZKALNY
Adres budowy	43-100 TYCHY, ul. ZGRZEBNIOKA 38-56, BUDYNEK nr 31
Rodzaj opracowania	Specyfikacja techniczna wykonania i odbioru robót budowlanych
Branża	Budowlana
Nazwa zamierzenia budowlanego	REMONT DACHU
Lokalizacja zamierzenia budowlanego	jednostka: 247901_1, TYCHY obręb: CIELMICE

Zakres opracowania	Imię i nazwisko	Podpis
STWIOR BUDOWLANA	MARCIN PATER	
Luty 2026		



SPIS TREŚCI:

I. CZĘŚĆ OGÓLNA

B.00.00.00 WYMAGANIA WSPÓLNE – ROBOTY BUDOWLANE (CPV 45000000-7)

II. SZCZEGÓŁOWA SPECYFIKACJA TECHNICZNA WYKONANIA I ODBIORU ROBÓT

B.01.00.00 ROBOTY W ZAKRESIE PRZYG. TERENU POD BUDOWĘ (CPV 45100000-8)

B.02.00.00 ROBOTY ROZBIÓRKOWE – (CPV 45111300-1)

B.03.00.00 NAPRAWA I KONSERWACJA DACHÓW (CPV 45261900-3)

CZĘŚĆ OGÓLNA

1. INFORMACJE WSTĘPNE.

1.1. Przedmiot i zakres Specyfikacji Technicznej.

Specyfikacja Techniczna odnosi się do wymagań technicznych dotyczących wykonania i odbioru robót budowlanych wykonywanych w ramach zadania inwestycyjnego pod nazwą:

„Remont dachu w Tychach, ul. Zgrzebnioka 38-56, Nr. Budynku 31

Zakres Specyfikacji Technicznej obejmuje roboty zawarte w przedmiarze robót przewidywanych do wykonania wyżej wymienionego zadania i jest zgodny z Rozporządzeniem Ministra Infrastruktury z dnia 02.09.2004 r. w sprawie szczegółowego zakresu i formy dokumentacji projektowej, specyfikacji technicznej wykonania i odbioru robót budowlanych oraz programu funkcjonalno - użytkowego.

1.2. Podstawa opracowania.

Niniejszą specyfikację opracowano w oparciu o:

- zlecenie i założenia programowe zawarte pomiędzy Inwestorem a Wykonawcą dokumentacji kosztorysowej inwestycji,
- ogólną charakterystykę obiektu
- przedmiar robót, zawierający zestawienie robót przewidywanych do wykonania w kolejności technologicznej ich realizacji
- katalog pt. Wspólny Słownik Zamówień
- Rozporządzenie Ministra Infrastruktury z dnia 2.09.2004r w sprawie szczegółowego zakresu i formy dokumentacji projektowej , specyfikacji technicznych wykonania i odbioru robót budowlanych oraz programu funkcjonalno-użytkowego /Dz.U.Nr.202 z dn. 16.09.2004r. Poz.2072/
- Rozporządzenie /WE/Nr2195/2002 Parlamentu Europejskiego i Rady z dnia 5.11.2002r w sprawie Wspólnego Słownika Zamówień CPV /Dz. u. WE L 340 z dnia 16.12.2002 z późn. zm./
- Ustawa z dnia 29.01.2004r- Prawo zamówień publicznych /Dz.U.Nr.19 poz.177 z późn. zm. ogł. w Dz. U. z 2004r. Nr.96 ,poz. 959 , Nr 116, poz. 1207 i Nr 145 , poz. 1537/.

2. INFORMACJE SZCZEGÓŁOWE.

2.1. Nazwa zamówienia nadana przez Zamawiającego.

Tyska Spółdzielnia Mieszkaniowa "Zuzanna" 43-100 Tychy , Ul. Zgrzebnioka 35 A
jako Zamawiający dla projektowanego zamówienia nadał następującą nazwę:

„Remont dachu w Tychach, ul. Zgrzebnioka 38-56, Nr Budynku 31”

2.2. Przedmiot i zakres robót budowlanych.

W zakres inwestycji wchodzi:

a) Roboty budowlane obejmujące:

- Roboty przygotowawcze
 - organizacja zaplecza, zabezpieczenie terenu poprzez wygrodenie taśmami strefy zagrożenia .
 - przymocowanie tablic znaków ostrzegawczych, informacyjnych,
- Roboty demontażowe
 - demontaż istniejącego mocowania i ponowne przymocowanie kotwami stalowymi istniejących obróbek murów ogniowych.
 - odbicie tynków i oczyszczenie żelbetowych czap kominów,
 - demontaż kominków wentylacyjnych ,
 - demontaż lejów spustowych ,
 - wymiana włazów dachowych,
 - demontaż końcówek odpowietrzenia pionów kuchennych kanalizacji sanitarnej (kolano fi.75 mm).
 - rozbiórka pokrycia z papy na dachach betonowych miejscowo wg kosztorysu.
 - usunięcie zalegającej na dachu płyty żelbetowej ,
- Wywóz gruzu wraz z utylizacją
- Roboty dachowe towarzyszące
 - uzupełnienie tynków na kominach,
 - wymiana wyłazów dachowych,
 - sunięcie masztów antenowych,
 - przymocowanie kotwami stalowymi istniejących obróbek murów ogniowych.
 - montaż elementów wentylacji i odwodnienia w miejsce uprzednio zdemontowanych (kominki wentylacyjne, wpusty dachowe, końcówki odpowietrzenia pionów)
- Konserwacja pokrycia dachu
 - oczyszczenie i mechaniczne zmycie podłoża dachu, obróbek blacharskich i kominów.
 - montaż obróbek z pap termozgrzewalnych: z podkładowej i nawierzchniowej na połaci dachu oraz na czapach kominów.
 - drobne naprawy pokrycia polegające na umocnieniu starej papy poprzez podklejenie i zakitowanie nierówności
 - lokalne uszczelnienie połaci dachowej masą naprawczo-uszczelniającą ,bitumiczną „ Siplast Szpachla Szybka Izolacja SBS”.
 - gruntowanie starej powierzchni za pomocą preparatu gruntującego „ Siplast Primer Szybki Grunt SBS”.
 - wykonanie powłoki ochronnej z płynnej membrany kauczukowej z dodatkiem bitumu preparatem „Siplast Dach Szybka Izolacja SBS”.
 - wykonanie powłoki dekoracyjnej preparatem do renowacji pokryć dachowych z płynnym aluminium „ Silver Primer Szybki Lakier SBS”.

Szczegóły dotyczące w/w materiałów tzn. parametry techniczne, sposób użycia itp. znajdują się w kartach produktów na stronie producenta

Szczegółowy zakres prac znajduje się w przedmiarze robót.

Oprócz tych prac należy wykonać wszystkie inne roboty nie ujęte w zestawieniu i przedmiarze a niezbędne do uzyskania zamierzonego celu.

2.3. Opis prac towarzyszących i robót tymczasowych.

Prace towarzyszące obejmują:

- wykonanie dokumentacji powykonawczej budowlanej, stanu po realizacyjnego -należy do obowiązków Wykonawcy

Roboty tymczasowe obejmują:

- ogrodzenie placu budowy i terenu zaplecza - należy do obowiązku Wykonawcy
- zorganizowanie zaplecza biurowo - socjalnego na okres budowy -należy do obowiązków Wykonawcy .
- uzyskanie warunków dostępu do wody i energii elektrycznej - należy do obowiązków Wykonawcy.

2.4. Informacje o terenie budowy

2.4.1. Lokalizacja

Tychy ul Zgrzebnioka 38-56, Budynek 31.

2.4.2. Dane ogólne:

Przedmiotowy budynek jest budynkiem cztero-kondygnacyjnym z podpiwniczeniem. Dach płaski dwuspadowy ze spadkiem do koryta które znajduje się na środku budynku, z koryta woda deszczowa jest odprowadzana lejami spustowymi fi.110 mm.

Budynek istniejący wyposażony jest w instalacje:

- elektryczną,
- wodno - kanalizacyjną,
- gazową,
- centralnego ogrzewania,



OGÓLNA SPECYFIKACJA TECHNICZNA WYKONANIA **I ODBIORU ROBÓT**

(wymagania wspólne dotyczące robót budowlanych objętych przedmiotem zamówienia)

B.00.00.00 WYMAGANIA WSPÓLNE – ROBOTY BUDOWLANE (CPV 45000000-7)

1. WSTĘP.

1.1. Przedmiot ogólnej specyfikacji technicznej.

Przedmiotem ogólnej ST są wymagania wspólne dotyczące wykonania i odbioru robót remontowo-budowlanych

1.2. Podstawa opracowania

Ogólną specyfikację techniczną opracowano na podstawie zlecenia nr 8/2026 zawartej z Inwestorem.

1.3. Określenia podstawowe.

Zgodne i zawarte w:

- obowiązujących PN,
- przepisach prawa budowlanego,
- atestach,
- świadectwach dopuszczenia,
- aprobaty technicznych,
- wytycznych wykonania i odbioru robót budowlano-montażowych,
- literaturze technicznej.

Dokumentacja projektowa – dokumentacja określająca cechy charakterystyczne, lokalizację, gabaryty i parametry przewidzianego do realizacji obiektu.

Dziennik Budowy – obowiązkowy dokument wydany w oparciu o obowiązujące przepisy Prawa Budowlanego przeznaczony do rejestracji procesów i zdarzeń występujących w trakcie i związanych z realizowanym zadaniem, w szczególności tych, które dotyczą zmian i odstępstw od projektu oraz co do, których stwierdzenie prawidłowości ich wykonania po realizacji byłoby utrudnione lub niemożliwe.

Inspektor – osoba posiadająca wymagane przez Prawo Budowlane uprawnienia reprezentująca interesy Zamawiającego w realizacji Zadania, akceptująca poczynania Wykonawcy na budowie, zatwierdzająca lub korygująca je.

Jednostka Projektowa – osoba lub zespół osób firmy wykonującej i nadzorującej projektowanie całości zadania.

Kierownik Budowy - osoba posiadająca wymagane przez Prawo Budowlane uprawnienia, wyznaczona przez Wykonawcę, upoważniona do kierowania robotami i do występowania w jego imieniu w sprawach realizacji Umowy.

Księga (książka) Obmiarów – dokument w formie zeszytu z rubrykami i ponumerowanymi stronami służący do wpisywania przez Wykonawcę obmiarów dokonywanych robót w formie wyliczeń, szkiców i ewentualnie dodatkowych załączników; wpisy w Księdze Obmiarów podlegają potwierdzeniu przez Inspektora.

Materiały i wyroby - wszelkie tworzywa i produkty niezbędne do wykonania robót, zgodne z Dokumentacją Projektową i Specyfikacjami Technicznymi.

Nawierzchnia (drogi, place) – warstwa mająca za zadanie przejąć i rozłożyć obciążenie pochodzące od ruchu na podłoże gruntowe, a także nadać odpowiednie walory użytkowe powierzchni terenu.

Odpowiednia (bliska) zgodność - zgodność wykonywanych robót z dopuszczonymi tolerancjami, a jeśli przedział tolerancji nie został określony - z przeciętnymi tolerancjami, przyjmowanymi zwyczajowo dla danego rodzaju robót budowlanych.

Ogrodzenie tymczasowe – ogrodzenie zabezpieczające teren budowy na czas realizacji robót.

Polecenie Inspektora - wszelkie polecenia przekazywane Wykonawcy przez Inspektora w formie pisemnej, dotyczące sposobu realizacji robót lub innych spraw związanych z prowadzeniem budowy.

Projektant - uprawniona osoba prawna lub fizyczna będąca autorem Dokumentacji Projektowej.

Przedmiar robót - wykaz robót, z podaniem ich ilości (przedmiar) w kolejności technologicznej ich wykonania.

Przeszkoda naturalna - element środowiska naturalnego, stanowiący utrudnienie w realizacji zadania budowlanego, na przykład skarpa, dolina, rzeka itp.

Przeszkoda sztuczna – obiekt wytworzony przez człowieka, stanowiący utrudnienie w realizacji zadania budowlanego, na przykład droga, kanał, ściana itp.

Rysunki - część Dokumentacji Projektowej, która wskazuje lokalizację, charakterystykę i wymiary obiektu będącego przedmiotem robót.

Specyfikacja Warunków Zamówienia (SWZ) – dokument przetargowy, opisujący m.in. sposób realizacji uwzględniający „Prawo zamówień publicznych”.

Zadanie budowlane - część przedsięwzięcia budowlanego - zamówienia, stanowiącą odrębną całość technologiczną, zdolną do samodzielnego spełnienia przewidywanych funkcji techniczno użytkowych.

Zamawiający – jednostka zlecająca i finansująca realizowane Zamówienie.

1.4. Wspólne wymagania dotyczące robót.

1.4.1. Przekazanie placu budowy i dokumentacji.

Inwestor przekazuje Wykonawcy plac budowy w całości lub w takich fragmentach, które są niezbędne do realizacji zadania zgodnie z przyjętym programem realizacji. Inwestor przekazuje Wykonawcy:

- dokumentację przedmiarową,
- specyfikację techniczną wykonania i odbioru robót.

1.4.2. Zabezpieczenie chodników i jezdni.

Wykonawca zobowiązany jest do utrzymania przyległych do terenu robót chodników i jezdni w stanie czystymi nienaruszonym poprzez właściwe użytkowanie lub zastosowanie odpowiednich zabezpieczeń. Ewentualne uszkodzenia i zanieczyszczenia nawierzchni Wykonawca jest zobowiązany usunąć bez możliwości ubiegania się o dodatkowe wynagrodzenie z tego tytułu.

1.4.3. Ochrona i utrzymanie terenu budowy.

Wykonawca będzie odpowiedzialny za ochronę placu budowy oraz wszystkich materiałów i elementów wyposażenia użytych do realizacji robót od chwili rozpoczęcia do ostatecznego odbioru robót. Przez cały ten okres urządzenia lub ich elementy będą utrzymane w sposób satysfakcjonujący Inspektora. Może on wstrzymać realizację robót, jeśli w jakimkolwiek czasie wykonawca zaniedbuje swoje obowiązki konserwacyjne.

W trakcie realizacji robót wykonawca dostarczy, zainstaluje i utrzyma wszystkie niezbędne, tymczasowe zabezpieczenia ruchu i urządzenia takie jak: bariery, sygnalizację ruchu, znaki drogowe etc. żeby zapewnić bezpieczeństwo całego ruchu kołowego i pieszego. Wszystkie znaki drogowe, bariery i inne urządzenia lub zniszczenia do odbudowy na własny koszt.

Przed rozpoczęciem robót wykonawca poda ten fakt do wiadomości zainteresowanych użytkowników terenu w sposób ustalony z Inspektorem. Wykonawca umieści w miejscach i ilościach określonych przez Inspektora, tablice podające informacje o zawartej umowie zgodnie z aktualnym rozporządzeniem wydanym przez Ministra.

1.4.4. Ochrona własności i urządzeń.

Wykonawca jest odpowiedzialny za ochronę istniejących naziemnych i podziemnych urządzeń znajdujących się w obrębie placu budowy, takich jak rurociągi i kable etc. Przed rozpoczęciem robót wykonawca potwierdzi w odpowiednich władz, które są właścicielami instalacji i urządzeń, informację podane na planie zagospodarowania terenu dostarczonymi przez zamawiającego. Wykonawca spowoduje żeby te instalacje i urządzenia zostały właściwie oznaczone i zabezpieczone przed uszkodzeniem w trakcie realizacji robót.

W przypadku gdy wystąpi konieczność przeniesienia instalacji i urządzeń podziemnych w granicach placu budowy, Wykonawca ma obowiązek poinformować Inspektora o zamiarze rozpoczęcia takiej pracy.

Wykonawca natomiast poinformuje Inspektora o każdym przypadkowym uszkodzeniu tych urządzeń lub instalacji i będzie współpracował przy naprawie udzielając wszelkiej możliwej pomocy, która może być potrzebna dla jej przeprowadzenia.

Wykonawca będzie odpowiedzialny za jakiegokolwiek szkody, spowodowane przez jego działania, w instalacjach naziemnych i podziemnych pokazanych na planie zagospodarowania terenu dostarczonym przez zamawiającego.

1.4.5. Ochrona środowiska w trakcie realizacji robót.

W trakcie realizacji robót wykonawca jest zobowiązany znać i stosować się do przepisów zawartych we wszystkich regulacjach prawnych w zakresie ochrony środowiska. W okresie realizacji, do czasu zakończenia robót, wykonawca będzie podejmował wszystkie sensowne kroki żeby stosować się do wszystkich przepisów i normatywów w zakresie ochrony środowiska na placu budowy i poza jego terenem, unikać działań szkodliwych dla innych jednostek występujących na tym terenie w zakresie zanieczyszczeń, hałasu lub innych czynników powodowanych jego działalnością

1.4.6. Zapewnienie bezpieczeństwa i ochrony zdrowia.

Wykonawca dostarczy na budowę i będzie utrzymywał wyposażenie konieczne dla zapewnienia bezpieczeństwa. Zapewni wyposażenia w urządzenia socjalne, oraz odpowiednie wyposażenie i odzież wymagającą dla ochrony życia i zdrowia personelu zatrudnionego na placu budowy. Uważa się, że koszty zachowania zgodności z wspomnianymi powyżej przepisami bezpieczeństwa i ochrony zdrowia są wliczone w cenę umowną.

Wykonawca będzie stosował się do wszystkich przepisów prawnych obowiązujących w zakresie bezpieczeństwa przeciwpożarowego. Będzie stale utrzymywał wyposażenie przeciwpożarowe w stanie gotowości, zgodnie z zaleceniami przepisów bezpieczeństwa przeciwpożarowego, na placu budowy, we wszystkich urządzeniach maszynach i pojazdach oraz pomieszczeniach magazynowych. Materiały łatwopalne będą przechowywane zgodnie z przepisami przeciwpożarowymi, w bezpiecznej odległości od budynków i składowisk, w miejscach niedostępnych dla osób trzecich. Wykonawca będzie odpowiedzialny za wszelkie straty powstałe w wyniku pożaru, który mógłby powstać w okresie realizacji robót lub został spowodowany przez któregokolwiek z jego pracowników.

Użycie materiałów, które wpływają na trwałe zmiany środowiska, ani materiałów emitujących promieniowanie w ilościach wyższych niż zalecane w projekcie nie będzie akceptowane. Jakiegokolwiek materiały z odzysku lub pochodzące z recyklingu i mające być użyte do robót muszą być poświadczone przez odpowiednie urzędy i władze jako bezpieczne dla środowiska. Materiały, które są niebezpieczne tylko w czasie budowy (a po zakończeniu budowy ich charakter niebezpieczny zanika, np. materiały pyłące) mogą być dozwolone, pod warunkiem, że będą spełnione wymagania techniczne dotyczące ich wbudowania. Przed użyciem takich materiałów Zamawiający musi uzyskać aprobatę od odpowiednich władz administracji państwowej, jeśli wymagają tego odpowiednie przepisy.

2. MATERIAŁY.

2.1. Informacje ogólne.

Wszystkie użyte do wykonania robót materiały powinny posiadać krajową deklarację zgodności z Polską Normą Wyrobu lub aprobatę techniczną. Producent wyrobów składa taką deklarację na swoją odpowiedzialność. Wykonawca jest zobowiązany do składowania i przechowywania materiałów w sposób zapewniający ich właściwą jakość i przydatność do robót. Materiały powinny być składowane

oddzielnie - wg asortymentu, z zachowaniem wymogów bezpieczeństwa i z możliwością pobrania reprezentatywnych próbek. Szczególne zasady obowiązują dla składowania i przechowywania cementu, bitumów, materiałów chemicznych i paliw. Materiały, których jakość nie została zaakceptowana lub do których zachodzi wątpliwość pod względem jakości, powinny być składowane oddzielnie. Dostawy tych materiałów należy przerwać. Wykonawca robót przedstawi zamawiającemu na co najmniej trzy tygodnie przed planowanym rozpoczęciem robót informacje o zastosowanych materiałach, certyfikaty i aprobaty techniczne, świadectwa badań laboratoryjnych oraz próbki do zatwierdzenia przez inspektora nadzoru inwestorskiego. Wykonawca ponosi pełną odpowiedzialność za spełnienie wymagań ilościowych i jakościowych materiałów budowlanych. Wszelkie materiały i urządzenia zastosowane w dokumentacji projektowej można zastąpić równoważnymi, stosując te same parametry techniczne i wymagania funkcjonalne poparte certyfikatami, świadectwami dopuszczenia, atestami w zależności od wymagań wynikających z odpowiednich przepisów. Wykonawca powiadomi inspektora nadzoru inwestorskiego o wyborze materiału.

2.2. Materiały nie odpowiadające wymaganiom

Materiały nie odpowiadające wymaganiom zostaną przez Wykonawcę wywiezione z terenu budowy, bądź złożone w miejscu wskazanym przez Inspektora nadzoru. Jeśli Inspektor nadzoru zezwoli Wykonawcy na użycie tych materiałów do robót innych niż te, dla których zostały zakupione, to koszt tych materiałów zostanie przewartościowany przez Inspektora. Każdy rodzaj robót, w którym znajdują się niezbadane i nie zaakceptowane materiały, Wykonawca wykonuje na własne ryzyko, licząc się z jego nie przyjęciem i niezapłaceniem.

2.3. Stosowanie materiałów równoważnych

Wykonawca wykona przedmiot umowy zgodnie z technologią wskazaną przez projektanta w dokumentacji projektowej lub technologią równoważną. W przypadku wystąpienia możliwości zastosowania równoważnego rodzaju materiału w wykonywanych robotach, spełniającego warunki techniczne i jakościowe występujące w dokumentacji projektowej lub specyfikacji technicznej, Wykonawca powiadomi Inspektora nadzoru o swoim zamiarze co najmniej 7 dni przed użyciem materiału, albo w okresie dłuższym, jeśli będzie to wymagane przez Inspektora. Wybrany i zaakceptowany rodzaj materiału nie może być później zmieniony bez zgody Inspektora nadzoru.

2.4. Przechowywanie i składowanie materiałów i urządzeń

Wykonawca jest zobowiązany zapewnić, żeby materiały i urządzenia tymczasowo składowane na budowie, były zabezpieczone przed uszkodzeniem. Musi utrzymywać ich jakość i własności w takim stanie, jaki jest wymagany w chwili wbudowania lub montażu. Muszą one w każdej chwili być dostępne dla przeprowadzenia inspekcji przez Inspektora, aż do chwili, kiedy zostaną użyte.

Tymczasowe tereny przeznaczone do składowania materiałów i urządzeń będą zlokalizowane w obrębie placu budowy w miejscach uzgodnionych z Inspektorem, lub poza placem budowy, w miejscach zapewnionych przez wykonawcę. Zapewni on, że tymczasowo składowane na budowie materiały i urządzenia będą zabezpieczone przed uszkodzeniem.

3. SPRZĘT I MASZYNY

Wykonawca jest zobowiązany do używania jedynie takiego sprzętu, który nie spowoduje niekorzystnego wpływu na jakość wykonywanych robót i środowisko.

Sprzęt używany do robót powinien być zgodny z ofertą wykonawcy oraz powinien odpowiadać pod względem typów i ilości wskazaniom zawartym w SST, programie zapewnienia jakości i projekcie organizacji robót, zaakceptowanym przez Inspektora. Liczba i wydajność sprzętu powinna gwarantować prowadzenie robót zgodnie z terminami przewidzianymi w harmonogramie robót.

Sprzęt będący własnością wykonawcy lub wynajęty do wykonania robót musi być utrzymywany w dobrym stanie i gotowości do pracy oraz być zgodny z wymaganiami ochrony środowiska i przepisami dotyczącymi jego użytkowania. Tam gdzie jest to wymagane przepisami, wykonawca dostarczy Inspektorowi kopie dokumentów potwierdzających dopuszczenie sprzętu do użytkowania.

Jeżeli projekt wykonawczy lub szczegółowe specyfikacje techniczne przewidują możliwość wariantowego użycia sprzętu przy wykonywaniu robót, wykonawca przedstawi wybrany sprzęt do akceptacji przez Inspektora. Nie może być później zmieniany bez jego zgody.

Sprzęt, maszyny, urządzenia i narzędzia nie gwarantujące zachowania warunków umowy zostaną przez Inspektora zdyskwalifikowane i nie dopuszczone do robót.

4. TRANSPORT.

Teren budowy jest zlokalizowany w bezpośrednim sąsiedztwie istniejących układów komunikacyjnych miasta. Zastosowanie środków transportu i innych maszyn ciężkich musi uwzględniać wymagania przepisów miejskich w zakresie korzystania z infrastruktury drogowej będącej w zarządzie służb miejskich.

Liczba i rodzaje środków transportu będą określone w projekcie organizacji robót. Muszą one zapewniać prowadzenie robót zgodnie z zasadami określonymi w projekcie wykonawczym i szczegółowych specyfikacjach technicznych oraz wskazaniemi Inspektora, w terminach wynikających z harmonogramu robót.

Przy ruchu po drogach publicznych pojazdy muszą spełniać wymagania dotyczące przepisów ruchu drogowego, szczególnie w odniesieniu do dopuszczalnych obciążeń na osie i innych parametrów technicznych. Środki transportu nie odpowiadające warunkom umowy, będą Inspektora usunięte z terenu budowy na polecenie Inspektora.

Wykonawca jest zobowiązany usuwać na bieżąco, na własny koszt, wszelkie uszkodzenia i zanieczyszczenia spowodowane przez jego pojazdy na drogach publicznych oraz dojazdach do terenu budowy.

4.1. Ograniczenia obciążenia osi pojazdów.

Wykonawca powinien dostosować się do obowiązujących ograniczeń obciążeń osi pojazdów podczas transportu materiałów po drogach publicznych poza granicami placu budowy, a także w jego granicach.

5. WYKONANIE ROBÓT.

Wykonawca jest odpowiedzialny za prowadzenie robót zgodnie z umową i ściśle przestrzeganie harmonogramu robót oraz za jakość zastosowanych materiałów i wykonywanych robót, za ich

zgodność z projektem wykonawczym, wymaganiami specyfikacji technicznych i programu zapewnienia jakości, projektu organizacji robót oraz poleceniami Inspektora.

Wykonawca ponosi odpowiedzialność za dokładne wytyczenie w planie i wyznaczenie wysokości wszystkich elementów robót zgodnie z wymiarami i rzędnymi określonymi w dokumentacji projektowej lub przekazanymi na piśmie przez Inspektora.

Decyzje Inspektora dotyczące akceptacji lub odrzucenia materiałów i elementów robót będą oparte na wymaganiach sformułowanych w umowie, projekcie wykonawczym i szczegółowych specyfikacjach technicznych, a także w normach i wytycznych wykonania i odbioru robót. Przy podejmowaniu decyzji Inspektor uwzględni wyniki badań materiałów i jakości robót, dopuszczalne niedokładności normalnie występujące przy produkcji i przy badaniach materiałów, doświadczenia z przeszłości, wyniki badań naukowych oraz inne czynniki wpływające na rozważaną kwestię.

Polecenia Inspektora będą wykonywane nie później niż w czasie przez niego wyznaczonym, po ich otrzymaniu przez wykonawcę, pod groźbą wstrzymania robót. Skutki finansowe z tego tytułu poniesie wykonawca.

5.1. Dokumenty budowy.

W okresie realizacji kontraktu Wykonawca zobowiązany jest do prowadzenia, przechowywania i zabezpieczenia następujących dokumentów budowy : (jeżeli takowe są wymagane)

- dziennika budowy, księgi obmiarów,
- dokumentów badań i oznaczeń laboratoryjnych,
- certyfikatów i aprobat technicznych wbudowanych elementów budowlanych, dokumentów pomiarów cech geometrycznych, protokołów odbioru robót.

Pomiary i wyniki badań muszą być prowadzone na odpowiednich formularzach i podpisane przez Wykonawcę i Inwestora.

5.1.1. Dziennik budowy

Jest to zeszyt opatrzony pieczęcią Inwestora z ponumerowanymi stronami, służący do notowania wydarzeń zaistniałych na budowie w czasie wykonywania zadania budowlanego, rejestrowania dokonywanych odbiorów robót, przekazywania poleceń i innej korespondencji technicznej pomiędzy Inwestorem, Wykonawcą i Projektantem.

Zapisy w dzienniku budowy powinny być dokonywane na bieżąco i chronologicznie w odniesieniu do występujących na budowie przypadków wymagających odnotowania. Każdy zapis w dzienniku budowy powinien być zaopatrzony w datę i podpis osoby dokonującej zapisu z podaniem imienia i nazwiska, stanowiska służbowego oraz nazwy instytucji, którą reprezentuje.

Prawo do dokonywania zapisów w dzienniku budowy przysługuje również: przedstawicielom państwowego nadzoru budowlanego, osobom wchodzącym w skład personelu Wykonawcy, ale tylko w zakresie bezpieczeństwa wykonywania robót budowlanych.

Prowadzenie dziennika budowy należy do obowiązków kierownika budowy.

5.1.2. Księga obmiaru

Jest dokumentem budowy, w którym dokonuje się okresowych wyliczeń i zestawień wykonanych robót w układzie asortymentowym zgodnie z przedmiarem robót. Pisemne potwierdzenie obmiarów przez Inwestora stanowi podstawę do obliczeń. Księgę obmiaru prowadzi kierownik budowy.

6. KONTROLA I BADANIE WYROBÓW I ROBÓT.

6.1. Ogólne wymagania dotyczące jakości robót.

Wykonawca jest odpowiedzialny za pełną kontrolę robót i jakości materiałów.

Wykonawca zapewni odpowiedni system kontroli, włączając personel, laboratorium, sprzęt, zaopatrzenie i wszelkie urządzenia niezbędne do pobierania próbek i badania materiałów oraz jakości wykonania robót.

Przed zatwierdzeniem programu zapewnienia jakości Inspektor może zażądać od wykonawcy przeprowadzenia badań w celu zademonstrowania, że poziom ich wykonania jest zadowalający.

Wykonawca jest zobowiązany prowadzić pomiary i badania materiałów oraz robót z częstotliwością zapewniającą stwierdzenie, że roboty wykonano zgodnie z wymaganiami zawartymi w projekcie wykonawczym i SST. Minimalne wymagania, co do zakresu badań i ich częstotliwości są określone w SST, normach i wytycznych. W przypadku, gdy brak jest wyraźnych przepisów Inspektor ustali, jaki zakres kontroli jest konieczny, aby zapewnić wykonanie robót zgodnie z umową.

Wykonawca dostarczy Inspektorowi świadectwa stwierdzające, że wszystkie stosowane urządzenia i sprzęt badawczy posiadają ważną legalizację, zostały prawidłowo wykalibrowane i odpowiadają wymaganiom norm określających procedury badań.

6.2. Pobieranie próbek

Próbki do badań będą z zasady pobierane losowo. Zaleca się stosowanie statystycznych metod pobierania próbek, opartych na zasadzie, że wszystkie jednostkowe elementy produkcji mogą być z jednakowym prawdopodobieństwem wytypowane do badań. Inspektor musi mieć zapewnioną możliwość udziału w pobieraniu próbek. Na jego zlecenie wykonawca ma obowiązek przeprowadzać dodatkowe badania tych materiałów, które budzą wątpliwości co do jakości, o ile kwestionowane materiały nie zostaną przez wykonawcę usunięte lub ulepszone z jego własnej woli. Próbki dostarczone przez wykonawcę do badań wykonywanych przez Inspektora będą odpowiednio opisane i oznakowane, w sposób zaakceptowany przez niego. Koszty tych dodatkowych badań pokrywa wykonawca tylko w przypadku stwierdzenia usterek. W przeciwnym przypadku koszty te pokrywa zamawiający.

6.3. Badania i pomiary.

Wszystkie badania i pomiary będą przeprowadzone zgodnie z wymaganiami norm. W przypadku, gdy normy nie obejmują jakiegokolwiek badania wymaganego w szczegółowych specyfikacjach technicznych, stosować można wytyczne krajowe albo inne procedury, zaakceptowane przez Inspektora.



Przed przystąpieniem do pomiarów lub badań, wykonawca powiadomi Inspektora o rodzaju, miejscu i terminie pomiaru lub badania. Po wykonaniu pomiaru lub badania wykonawca przedstawi na piśmie ich wyniki, do akceptacji Inspektorowi.

Inspektor będzie miał nieograniczony dostęp do pomieszczeń laboratoryjnych w celu ich inspekcji. Będzie on przekazywał wykonawcy pisemne informacje o jakichkolwiek niedociągnięciach dotyczących urządzeń laboratoryjnych, sprzętu, zaopatrzenia laboratorium, pracy personelu lub metod badawczych.

Jeżeli niedociągnięcia te będą na tyle poważne, że mogą wpłynąć ujemnie na wyniki badań, Inspektora natychmiast wstrzyma użycie do robót badanych materiałów i dopuści je dopiero wtedy, gdy niedociągnięcia w pracy laboratorium wykonawcy zostaną usunięte i stwierdzona zostanie odpowiednia jakość tych materiałów.

Wykonawca będzie przekazywać Inspektorowi kopie raportów z wynikami badań jak najszybciej, nie później jednak niż w terminie określonym w programie zapewnienia jakości. Kopie wyników badań będą mu przekazywane na formularzach według dostarczonego przez niego wzoru lub innych, również przez niego zaaprobowanych.

Wszystkie koszty związane z organizowaniem i prowadzeniem badań materiałów ponosi wykonawca. Dla celów kontroli jakości i zatwierdzenia, Inspektor jest uprawniony do dokonywania kontroli, pobierania próbek i badania materiałów u źródeł ich wytwarzania, a ze strony wykonawcy i producenta materiałów zapewniona mu będzie wszelka potrzebna do tego pomoc.

Inspektor, po uprzedniej weryfikacji systemu kontroli robót prowadzonego przez wykonawcę, będzie oceniać zgodność wykonanych robót i użytych materiałów z wymaganiami szczegółowych specyfikacji technicznych, na podstawie dostarczonych przez wykonawcę wyników badań.

Inspektor może pobierać próbki i prowadzić badania niezależnie od wykonawcy, na swój koszt. Jeżeli wyniki tych badań wykażą, że raporty wykonawcy są niewiarygodne, to poleci on wykonawcy lub zleci niezależnemu laboratorium, przeprowadzenie powtórnych lub dodatkowych badań, albo oprze się wyłącznie na własnych badaniach przy ocenie zgodności materiałów i robót z projektem wykonawczym i SST. W takim przypadku całkowite koszty powtórnych lub dodatkowych badań i pobierania próbek zostaną poniesione przez wykonawcę

7. PRZEDMIAR I OBMIAR ROBÓT

Obmiar robót ma za zadanie określać faktyczny zakres wykonanych robót wg stanu na dzień jego przeprowadzenia. Roboty można uznać za wykonane pod warunkiem, że wykonano je zgodnie z wymaganiami zawartymi w projekcie wykonawczym i SST, a ich ilość podaje się w jednostkach ustalonych w wycenionym przedmiarze robót wchodzącym w skład umowy.

Obmiaru robót dokonuje wykonawca po pisemnym powiadomieniu Inspektora o zakresie i terminie obmiaru. Powiadomienie powinno poprzedzać obmiar co najmniej o 3 dni. Wyniki obmiaru są wpisywane do księgi obmiaru i zatwierdzane przez Inspektora. Jakikolwiek błąd lub przeoczenie (opuszczenie) w ilościach podanych w przedmiarze robót lub gdzie indziej w SST nie zwalnia wykonawcy od obowiązku wykonania wszystkich robót. Błędne dane zostaną poprawione wg pisemnej instrukcji Inspektora.

Długości i odległości pomiędzy określonymi punktami skrajnymi będą mierzone poziomo (w rzucie) wzdłuż linii osiowej. Jeżeli szczegółowe specyfikacje techniczne właściwe dla danych robót nie

wymagają tego inaczej, to objętości będą wyliczane w m³, jako długość pomnożona przez średni przekrój. Ilości, które mają być mierzone wagowo, będą wyrażone w tonach lub kilogramach.

7.2. Urządzenia i sprzęt pomiarowy

Wszystkie urządzenia i sprzęt pomiarowy, stosowane w czasie dokonywania obmiaru robót i dostarczone przez wykonawcę, muszą być zaakceptowane przez Inspektora. Jeżeli urządzenia te lub sprzęt wymagają badań atestujących, to wykonawca musi posiadać ważne świadectwa legalizacji. Muszą one być utrzymywane przez wykonawcę w dobrym stanie, w całym okresie trwania Robót.

7.3. Czas przeprowadzania obmiaru

Obmiar gotowych robót będzie przeprowadzany z częstotliwością i terminach wymaganych w celu dokonywania miesięcznych płatności na rzecz wykonawcy lub w innym czasie, określonym w umowie lub uzgodnionym przez wykonawcę i Inspektora.

Obmiary będą także przeprowadzone przed częściowym i końcowym odbiorem robót, a także w przypadku wystąpienia dłuższej przerwy w robotach lub zmiany wykonawcy.

Obmiar robót zanikających i podlegających zakryciu przeprowadza się bezpośrednio po ich wykonywaniu, lecz przed zakryciem.

7.4. Przedmiar robót.

Wszelkie roboty dodatkowe oraz te, które nie zostały przewidziane i wykazane w dokumentacji przetargowej (Dokumentacja Techniczna, Specyfikacja Istotnych Warunków Zamówienia), a także roboty zamienne zostaną zrealizowane na odrębne zlecenie Zamawiającego na podstawie wykonanych przez jednostkę projektową lub osobę wskazaną przez zamawiającego przedmiarów robót. Przedmiary należy sporządzić zgodnie z powszechnie stosowanymi zasadami, w formie wskazanej w rozporządzeniu Ministra Infrastruktury dotyczącym m.in. formy dokumentacji projektowej – w tym przedmiarów robót - z dnia 2.09.2004 r. z późniejszymi zmianami. Zalecane zasady przedmiarowania robót zostały usystematyzowane i zebrane w zeszytach 5 – 7 „Vademecum kosztorysanta” opracowanych i wydanych przez Ośrodek Wdrożeń Ekonomiczno – Organizacyjnych Budownictwa „PROMOCJA”.

8. SPOSÓB ODBIORU ROBÓT.

Odbiór robót jest to ocena robót wykonanych przez Wykonawcę przeprowadzona przez Inwestora.

8.1. Podział odbiorów.

8.1.1. Odbiór robót zanikających i ulegających zakryciu.

Jest to ocena ilości i jakości wykonanych robót, które w dalszym procesie realizacji ulegną zakryciu. Odbiór ten będzie dokonany w czasie umożliwiającym wykonanie ewentualnych korekt i poprawek bez hamowania ogólnego postępu robót. Odbioru dokonuje inspektor. Gotowość danej części robót do odbioru zgłasza Wykonawca wpisem do Dziennika Budowy i jednoczesnym powiadomieniem inspektora. Odbiór będzie przeprowadzony niezwłocznie, nie później niż w ciągu 3 dni od daty ogłoszenia wpisem do Dziennika Budowy powiadomieniu inspektora.

Jakość i ilości robót ulegających zakryciu ocenia inspektor na podstawie dokumentów zawierających komplet wyników badań laboratoryjnych i w oparciu o przeprowadzone pomiary, w konfrontacji z Dokumentacją Projektową, ST i uprzednimi ustaleniami.

8.1.2. Odbiór częściowy.

Jest to ocena ilości i jakości wykonanych robót, stanowiących zakończony odrębny element konstrukcyjny, budowlany itp. wymieniony w kontrakcie.

8.1.3. Odbiór końcowy.

Jest to ocena ilości i jakości całości wykonanych robót, wchodzących z zakres zadania budowlanego, wraz z dokonaniem końcowego rozliczenia finansowego.

Odbiór końcowy polega na finalnej ocenie rzeczywistego wykonania robót w odniesieniu do ich ilości, jakości i wartości.

Całkowite zakończenie robót oraz gotowość do odbioru końcowego będzie stwierdzona przez wykonawcę wpisem do Dziennika Budowy z bezzwłocznym powiadomieniem na piśmie o tym fakcie Inwestora.

Odbiór końcowy robót nastąpi w terminie ustalonym i po potwierdzeniu przez inwestora zakończenia robót i przyjęcia dokumentów potrzebnych przy odbiorze końcowym. Odbioru dokona komisja wyznaczona przez inwestora i wykonawcę w ich obecności. Komisja odbierająca roboty dokona ich oceny jakościowej na podstawie przedłożonych dokumentów, wyników badań i pomiarów, ocenie wizualnej oraz zgodności wykonania robót z dokumentacją projektową i niniejszą specyfikacją.

W toku odbioru końcowego robót komisja zapozna się z realizacją ustaleń przyjętych w trakcie odbiorów robót zanikających i ulegających zakryciu, zwłaszcza w zakresie wykonania robót uzupełniających i robót poprawkowych.

W przypadku niewykonania wyznaczonych robót poprawkowych lub robót uzupełniających, komisja przerwie swoje czynności i ustala nowy termin odbioru końcowego.

W przypadku stwierdzenia przez komisję, że jakość wykonywanych robót w poszczególnych asortymentach nieznacznie odbiega od wymaganej dokumentacji projektowej i specyfikacji technicznej, z uwzględnieniem tolerancji i nie ma dalszego wpływu na cechy eksploatacyjne obiektu, komisja dokona potrąceń, oceniając pomniejszoną wartość wykonywanych robót w stosunku do wymagań przyjętych w dokumentach umownych

8.1.4. Odbiór ostateczny (pogwarancyjny).

Jest to ocena zachowania wymaganej jakości elementów robót w okresie gwarancyjnym oraz prac związanych z usuwaniem wad ujawnionych w tym okresie.

8.2. Dokumenty do odbioru robót.

Podstawowym dokumentem do dokonania odbioru końcowego robót jest protokół odbioru końcowego robót sporządzony wg wzoru ustalonego przez inwestora.

Do odbioru końcowego wykonawca jest zobowiązany przygotować następujące dokumenty:

- dokumentacja projektowa z naniesionymi zmianami,

- uwagi i zalecenia Inspektora, zwłaszcza przy odbiorze robót zanikających i ulegających zakryciu i udokumentowanie wykonania jego zaleceń,
- recepty i ustalenia technologiczne,
- dziennik budowy i księgi obmiaru,
- wyniki pomiarów kontrolnych oraz badań i oznaczeń laboratoryjnych,
- opinię technologiczną sporządzoną na podstawie wszystkich wyników badań i pomiarów, załączonych do dokumentów odbioru,
- sprawozdanie techniczne,
- oświadczenie o zgodnym z dokumentacją oraz przepisami wykonaniu zadania,
- inne dokumenty wymagane przez inwestora.

Sprawozdanie techniczne będzie zawierać:

- zakres i lokalizację wykonanych robót,
- wykaz wprowadzonych zmian w stosunku do dokumentacji projektowej przekazanej przez inwestora,
- uwagi dotyczące warunków realizacji robót,
- datę rozpoczęcia i zakończenia robót.

W przypadku, gdy wg komisji roboty pod względem przygotowania dokumentacyjnego nie będą gotowe do odbioru końcowego, komisja w porozumieniu z wykonawcą wyznaczy ponowny termin odbioru końcowego robót.

Wszystkie zarządzone przez komisje roboty poprawkowe lub uzupełniające będą zestawione wg wzoru ustalonego przez inwestora.

Termin wykonania robót poprawkowych i robót uzupełniających wyznaczy komisja.

8.3. Badania i pomiary w odbiorach robót.

Podstawą do oceny jakości i zgodności odbieranych robót z dokumentacją projektową są badania i pomiary wykonywane zarówno w czasie realizacji jak i po zakończeniu robót oraz oględziny podczas dokonywania odbioru.

Podstawą do odbioru są oględziny oraz badania techniczne i ewentualne pomiary dokonywane przez laboratorium, zaakceptowane przez Inwestora oraz dokonywane przez komisję odbioru.

Zgłoszenia do odbioru Wykonawca dokonuje zapisem do dziennika budowy i przekazuje Inwestorowi kompletny operat kalkulacyjny (kończącą kalkulację kosztów).

Odbioru końcowego dokonuje komisja powołana przez Inwestora. Jakość i ilość zakończonych robót komisja stwierdza na podstawie operatu kalkulacyjnego oraz badań i pomiarów i na ocenie wizualnej. Komisja sprawdza zgodność wykonania robót z dokumentacją projektową i ST.

Jeżeli komisja stwierdza, że jakość wykonanych robót nieznacznie odbiega od wymaganej w dokumentacji projektowej i ST z uwzględnieniem tolerancji, lecz nie ma większego wpływu na cechy eksploatacji obiektu, to dokonuje potrąceń jak na wady trwałe.

Jeżeli komisja stwierdzi, że jakość robót znacznie odbiega od wymaganej dokumentacji projektowej i ST to wyłącza te roboty z odbioru.



9. PODSTAWA PŁATNOŚCI.

9.1. Ustalenia ogólne.

Podstawą płatności będą warunki zawarte w umowie między Zamawiającym a Wykonawcą

10. PRZEPISY ZWIĄZANE - PODANE W ST ASORTYMENTOWYCH.

- [1] Ustawa z dnia 7 lipca 1994 r. Prawo budowlane (Dz.U. z 2000r Nr 106 poz. 1126;zm.:Nr 109, poz. 1157; Nr120,poz.1268; z 2001r Nr5, poz. 42, Nr 100, poz. 1085, Nr 110, poz. 1190, nr 115, poz. 1229, Nr 129, poz. 1439, nr 154, poz. 1800; z 2002r Nr 74, poz. 676; z 2003r Nr 80, poz. 718))
- [2] Rozporządzenie Ministra Infrastruktury z dnia 26 czerwca 2002r w sprawie dziennika budowy, montażu i rozbiórki, tablicy informacyjnej oraz ogłoszenia zawierającego dane dotyczące bezpieczeństwa pracy i ochrony zdrowia (Dz.U. Nr 108 z 2002r poz. 953) [3] Ustawa z dnia 17 maja 1989r. - Prawo geodezyjne i kartograficzne (Dz. U. nr 30, poz. 163) z późn. zmianami)
- [4] Ustawa z dnia 27 kwietnia 2001 - Prawo ochrony środowiska (Dz.U. nr 62 z 2001r poz. 627) wraz z przepisami wykonawczymi
- [5] Ustawa z dnia 18 lipca 2001 - Prawo wodne (Dz.U nr 115 z 2001r, poz. 1229) wraz z przepisami wykonawczymi
- [6] Zarządzenie Ministra Gospodarki Przestrzennej i Budownictwa z dnia 15.12.1994 r w sprawie rodzajów obiektów budowlanych, przy których realizacji jest wymagane ustanowienie inspektora nadzoru inwestorskiego.
- [7] Rozporządzenie Ministra Infrastruktury w sprawie sposobów deklarowania zgodności wyrobów budowlanych oraz sposobu znakowania ich znakiem budowlanym (Dz. U. Nr 198, poz. 2041).
- [8] Poradnik majstra budowlanego. Wyd. Arkady W-wa 2003 – 2004
- [9]. Ustawa z dnia 16 kwietnia 2004 o wyrobach budowlanych (Dz. U. Z 2004r Nr 92 poz.881)
- [10]. Ustawa z dnia 30 sierpnia 2002r o systemie oceny zgodności (tekst jednolity Dz. U. z 2004r. Nr 204, poz. 2087 z późn. zmianami)
- [11]. Rozporządzenie Ministra Infrastruktury z dnia 02.09.2004r w sprawie szczegółowego zakresu i formy dokumentacji projektowej , specyfikacji technicznych wykonania i odbioru robót budowlanych oraz programu funkcjonalno – użytkowego (Dz. U. Z 2004r Nr 202, poz. 2072 zmiana Dz. U. z 2005r Nr 75 poz. 664)
- [12] Rozporządzenie Ministra Infrastruktury z dnia 23 czerwca 2003 w sprawie informacji dotyczącej bezpieczeństwa i ochrony zdrowia oraz planu bezpieczeństwa i ochrony zdrowia (Dz.U. Z 2003r. Nr 120 poz. 1123.
- [13] Rozporządzenie Ministra Infrastruktury z dnia 12 kwietnia 2002 w sprawie warunków technicznych jakim powinny odpowiadać budynki i ich usytuowanie (dz. U. Z 2002 r Nr 75 poz. 690 z późn. zmianami).



SZCZEGÓŁOWE SPECYFIKACJE TECHNICZNE WYKONANIA **I ODBIORU ROBÓT**

B. 01.00.00 ROBOTY W ZAKRESIE PRZYGOTOWANIA TERENU POD BUDOWĘ **(CPV 45100000-8)**

1. WSTĘP.

1.1. Przedmiot Szczegółowej Specyfikacji Technicznej.

Przedmiotem niniejszej standardowej specyfikacji technicznej (ST) są wymagania dotyczące przygotowania placu budowy.

1.2. Zakres stosowania Szczegółowej Specyfikacji Technicznej.

Specyfikacja Techniczna jest stosowana jako dokument przetargowy i Umowny przy zlecaniu i realizacji robót.

1.3. Zakres robót objętych Szczegółową Specyfikacją Techniczną.

Przygotowanie placu budowy

1.3.1 Zamawiający w terminie określonym w Danych Kontraktowych przekazuje Wykonawcy Teren Budowy oraz następujące dokumenty (jeżeli takowe są wymagane)

- a) Pozwolenie na budowę, zgłoszenie na wykonanie robót budowlanych
- b) Dokumentację Projektową
- c) Dziennik Budowy
- d) Księgę Obmiarów
- e) Specyfikacje Techniczne

1.3.2 Kierownik budowy jest obowiązany sporządzić lub zapewnić sporządzenie, przed rozpoczęciem budowy, planu bezpieczeństwa i ochrony zdrowia, uwzględniając specyfikę obiektu budowlanego i warunki prowadzenia robót budowlanych, w tym planowane jednoczesne prowadzenie robót budowlanych i produkcji przemysłowej.

1.3.3 W planie bezpieczeństwa i ochrony zdrowia należy uwzględnić specyfikę następujących rodzajów robót budowlanych:

- a) których charakter, organizacja lub miejsce prowadzenia stwarza szczególnie wysokie ryzyko powstania zagrożenia bezpieczeństwa i zdrowia ludzi, a w szczególności przysypania ziemią lub upadku z wysokości,
- b) przy prowadzeniu których występują działania substancji chemicznych lub czynników biologicznych zagrażających bezpieczeństwu i zdrowiu ludzi,

1.3.4 Do podstawowych obowiązków kierownika budowy należy:



- a) protokolarne przejęcie od inwestora i odpowiednie zabezpieczenie terenu budowy wraz ze Specyfikacją techniczną wykonania i odbioru robót znajdującymi się na nim obiektami budowlanymi, urządzeniami technicznymi i stałymi punktami osnowy geodezyjnej oraz podlegającymi ochronie elementami środowiska przyrodniczego i kulturowego,
- b) prowadzenie dokumentacji budowy,

1.3.5 Po wykonaniu czynności wstępnych przystępuje się do zagospodarowania placu budowy. Rozpocząć należy od uporządkowania i splantowania terenu, po czym wykonuje się ogrodzenie i ustępy.

1.3.6 Następnie wykonuje się dalsze roboty w kolejności :

- a) składowiska i magazyny,
- b) prowizoryczne budynki produkcyjne, administracyjno-gospodarcze i socjalno-bytowe,
- c) zainstalowanie maszyn i urządzeń.

1.3.7 Należy wykonać następujące roboty podstawowe:

- a) odwodnienie terenu budowy,
- b) zapewnienie ujęcia wody lub połączeń z siecią miejską,
- c) w razie potrzeby ułożenie niezbędnego uzbrojenia,
- d) wykonanie wszelkich innych sieci i urządzeń, podziemnych,
- e) wykonanie stałych dróg kołowych,
- f) niwelacja terenu do poziomu projektowego.

1.3.8 Dopiero po wykonaniu tych robót można przystąpić do robót budowlano-montażowych.

1.3.9 Ogrodzenie terenu wykonuje się z gotowych inwentaryzowanych elementów z desek albo z siatki stalowej zamocowanej do słupów.

2. MATERIAŁY

2.1. Ogólne wymagania dotyczące materiałów

Ogólne wymagania dotyczące materiałów i ich rodzaju podano w ogólnej specyfikacji technicznej

2.2. Składowanie, przechowywanie, kontrola jakości materiałów, elementów i wyrobów na placu budowy

Materiały, elementy i wyroby należy magazynować w bezpośredniej bliskości miejsca ich wbudowania. Zaleca się, aby magazyny i składowiska znajdowały się przy drogach kołowych występujących w obrębie placu budowy. Elementy i wyroby przeznaczone do wbudowania w dany obiekt powinny być składowane na placu przy obiektowym, jeśli nie ulegają one zmianom pod wpływem warunków atmosferycznych lub w pobliskich zadaszonych magazynach zamkniętych lub otwartych. Nawierzchnia znajdująca się na placu składowym powinna być w miarę możliwości utwardzona i przystosowana do przewidzianych obciążeń. Dostarczenie materiałów przeznaczonych do robót budowlanych na plac budowy powinno nastąpić dopiero po odpowiednim przygotowaniu składowisk. Składowiska i

magazyny powinny być urządzone w miejscu uniemożliwiającym zaleganie wody i na gruntach przepuszczalnych.

Podłoże, na którym mają być składowane materiały budowlane, powinno być dostosowane do rodzaju materiałów lub wyrobów. Teren składowiska powinien być oświetlony i odpowiednio do potrzeb ogrodzony. Składowanie materiałów budowlanych powinno się odbywać w sposób zapobiegający ich uszkodzeniu, zniszczeniu lub utracie ich wartości użytkowej w okresie składowania. Magazyny niestałe na placu budowy powinny być przygotowane w ramach planu zagospodarowania placu budowy. Wielkość i rodzaj magazynów powinny wynikać z: potrzeb wykonawcy oraz zadań jakie magazyn ma spełniać, harmonogramu realizacji budowy i dostaw materiałów, warunków składowania jakie powinny być zapewnione dla zachowania właściwości technicznych, wymaganego zabezpieczenia magazynów przed pożarem, kradzieżą i wymogów bhp, przewidzianych metod wykonywania robót, planu pracy maszyn i sprzętu budowlanego.

Magazyn materiałów budowlanych na budowie powinien być wyposażony w niezbędne urządzenia i sprzęt pomiarowy dla przyjmowanych i wydawanych materiałów oraz do kontroli stanu zapasów. Urządzenia zabezpieczające magazyn przed pożarem powinny być dostosowane do warunków, położenia i wielkości magazynu, rodzaju i ilości składowanych materiałów i powinny odpowiadać przepisom o ochronie przeciwpożarowej. Urządzenia zabezpieczające przed kradzieżą powinny być dostosowane do warunków położenia magazynu, jego stanu technicznego i innych okoliczności mających wpływ na stopień zagrożenia bezpieczeństwa składowanych materiałów.

Przy składowaniu materiałów w warunkach placu budowy w magazynach niestałych należy przestrzegać warunków składowania określonych w normach, świadectwach dopuszczenia danego materiału do stosowania w budownictwie, wymagań określonych w warunkach technicznych producenta.

Materiały budowlane powinny być grupowane, rozmieszczane i składowane w magazynach w zależności od ich rodzaju, ilości, częstotliwości ich przyjmowania i wydawania, sposobu opakowania oraz właściwości wytrzymałościowych i fizykochemicznych warunkujących sposób przechowywania.

Przy grupowaniu materiałów budowlanych należy uwzględnić skutki wzajemnego oddziaływania niektórych materiałów. Składowanie w magazynie tego samego gatunku materiałów w różnych miejscach lub różnych warunkach jest niedozwolone. Sposób składowania i przechowywania materiałów na placu budowy powinien zapewnić skuteczne zabezpieczenie ich przed uszkodzeniem mechanicznym i utratą właściwości technicznych wskutek oddziaływania wpływów atmosferycznych lub innych przyczyn.

Przy układaniu i rozmieszczaniu materiałów w magazynach materiałów budowlanych należy brać pod uwagę pozostające do dyspozycji urządzenia składowe i posiadane środki transportu magazynowego. Materiały o określonej trwałości powinny być wydawane z magazynu do wbudowania w takiej kolejności w jakiej były przyjmowane od dostawców. Składowanie materiałów wybuchowych, łatwopalnych, żrących lub trujących powinno być dokonywane według przepisów szczególnych obowiązujących przy składowaniu i magazynowaniu tego typu materiałów. Miejsca składowania materiałów niebezpiecznych, ze względu na ich charakter lub sposób magazynowania, powinny być ogrodzone i zaopatrzone w odpowiednie urządzenia ostrzegawcze lub co najmniej tablice informacyjne w celu zapobieżenia do nich dostępu osobom nie zatrudnionym bezpośrednio przy magazynowaniu. Materiały dostarczane do magazynu powinny być odbierane pod względem ilościowym i jakościowym.



W zależności od warunków dostawy odbiór materiałów budowlanych może być dokonany w magazynie własnym odbiorcy lub w magazynie dostawcy.

Wszystkie materiały dostarczone do magazynu na budowie powinny być kontrolowane pod względem jakości i ilości. Odbiór materiałów powinien być dokonany przez: przeliczenia, zważenia i zmierzenie dostarczonej partii materiałów, porównanie stwierdzonych ilości z treścią odpowiednich dokumentów, sprawdzenie rodzaju i ilości opakowania materiału, jego cech i znaków oraz porównanie z danymi zawartymi w dokumentach dostawy. Odbioru pod względem jakościowym powinien dokonać pracownik posiadający niezbędne kwalifikacje.

Odbiór pod względem jakościowym powinien polegać na: sprawdzeniu cech charakterystycznych materiałów a w razie potrzeby na pobraniu próbek do przeprowadzenia badań laboratoryjnych, porównaniu wyników sprawdzenia z warunkami dostawy i określeniu jakości odbieranych materiałów. Z dokonania odbioru materiałów należy sporządzić protokół, w którym powinny być wykazane ewentualne wady i braki. Zakwestionowany pod względem jakościowym materiał budowlany powinien być składowany oddzielnie i oznakowany, aby nie zaistniała możliwość omyłkowego pobrania go do celów produkcyjnych.

3. SPRZĘT

3.1. Ogólne wymagania dotyczące sprzętu

Ogólne wymagania dotyczące sprzętu podano w ogólnej ST w punkcie 5.

3.2. Sprzęt niezbędny do wykonania robót

W przypadku gdy do wykonywania robót ma być użyty sprzęt o złożonej konstrukcji powinny być dostarczone dla niego zasady eksploatacji i konserwacji. Wraz ze sprzętem zmechanizowanym i pomocniczym podlegającym przepisom o dozorcze technicznym powinny być dostarczone aktualne dokumenty uprawniające do jego eksploatacji.

Sprzęt zmechanizowany i pomocniczy powinien mieć trwałą i wyraźny napis określający istotne jego właściwości techniczne. Sprzęt zmechanizowany znajdujący się w miejscu wykonywania robót nie może być udostępniany osobom nie stanowiącym jego bezpośredniej obsługi, na widocznym miejscu należy wywiesić przepisy o jego obsłudze i konserwacji

Przed rozpoczęciem pracy i przed każdorazową zmianą załogi sprzęt i urządzenia należy sprawdzić pod względem sprawności technicznej i bezpiecznego ich użytkowania. Ruchome części mechanizmów sprzętu zagrażające bezpieczeństwu powinny być zaopatrzone w osłony zapobiegające wypadkom. Przeciążenie sprzętu zmechanizowanego i pomocniczego ponad dopuszczalne obciążenie robocze jest zabronione. Naprawa, smarowanie i czyszczenie sprzętu powinny być dokonywane w stanie jego spoczynku; dokonywanie tych czynności w czasie pracy sprzętu jest zabronione.

Narzędzia używane na placu budowy powinny być przystosowane do wykonywania danego rodzaju robót oraz kontrolowane zgodnie z instrukcją producenta. Nie wolno używać do wykonywania robót budowlanych narzędzi uszkodzonych oraz nie odpowiadających aktualnym normom przedmiotowym lub ustalonym dla nich warunkom technicznym.

Narzędzia ręczne o napędzie elektrycznym powinny być co najmniej raz na 10 dni kontrolowane, jeżeli instrukcja producenta nie przewiduje innych terminów kontroli ich sprawności technicznej. Wyniki kontroli narzędzi roboczych powinny być odnotowane i przechowywane przez kierownika budowy.

4. TRANSPORT

4.1. Ogólne wymagania dotyczące transportu

Ogólne wymagania dotyczące transportu podano w ogólnej specyfikacji technicznej -punkt 6.

4.2. Transport materiałów

Materiały wymagane do wykonania robót przygotowania terenu budowy należy transportować środkami transportu zaakceptowanymi przez zarządzającego realizacją umowy. Załadunek, transport i rozładunek materiałów należy przeprowadzić zgodnie z przepisami BIOZ i przepisami o ruchu drogowym

5. WYKONANIE ROBÓT

5.1. Zasady ogólne wykonania robót

Ogólne zasady wykonania robót podano w ogólnej specyfikacji technicznej

5.2. Przygotowanie placu budowy

Przed przystąpieniem do wykonywania robót budowlanych należy zabezpieczyć teren budowy, a w szczególności:

- ogrodzić plac budowy ze względu na ochronę mienia znajdującego się na budowie i zapobieżenia niebezpieczeństwu jakie może zagrażać w czasie wykonywania robót osobom mającym dostęp do miejsca wykonywania robót; ogrodzenie powinno być wykonane tak, aby nie stwarzało zagrożenia dla ludzi, a jego wysokość powinna wynosić nie mniej niż 1,50 m;
- w przypadku konieczności zajęcia sąsiadujących z placem budowy terenów ulic lub placów ogólnego użytku, wykonawca jest zobowiązany do uzyskania stosownych zezwoleń organów takie zezwolenia wydających;
- wykonać w ogrodzeniu placu budowy odpowiednie wejścia lub bramy dla ruchu pieszego oraz bramy dla pojazdów drogowych, zaopatrzone w urządzenia zabezpieczające przed samoczynnym zamknięciem;
- wyrównać stosownie do potrzeb teren z zasypaniem lub zabezpieczeniem nierówności i wszelkiego rodzaju wykopów oraz zbadać, czy nie są założone w terenie lub nad nim kable, przewody lub inne urządzenia;
- w razie istnienia napowietrznych linii energetycznych i niemożliwości ich usunięcia, zabezpieczyć przewody we właściwy sposób umożliwiając bezpieczne wykonywanie robót;
- zapewnić korzystanie z prądu elektrycznego niezbędnego przy wykonywaniu robót budowlanych oraz oświetlenia placu budowy i miejsc pracy;
- zapewnić korzystanie z wody do robót budowlanych i do użytku pracowników zatrudnionych przy robotach;
- wznieść stosownie do potrzeby tymczasowe budynki lub przystosować budynki istniejące do potrzeb pracowników zatrudnionych na budowie oraz na cele składowania materiałów, maszyn i urządzeń oraz przygotować miejsce do składowania materiałów i sprzętu zmechanizowanego lub pomocniczego poza budynkami;



- usunąć z placu budowy gruz, zbędne urządzenia, materiały i przedmioty mogące stwarzać przeszkody lub utrudniać wykonywanie robót.

5.3. Drogi dojazdowe i dojścia dla pieszych

Na terenie budowy należy wykorzystać istniejącą sieć dróg stałych i uzupełnić ją drogami tymczasowymi, wykonanymi na czas trwania budowy. Drogi należy wykonać przed rozpoczęciem robót. Drogi dojazdowe do placu budowy oraz drogi w obrębie placu budowy powinny mieć utwardzoną nawierzchnię, dostosowaną do środków transportowych, przewidzianych obciążeń i intensywności ruchu. Do utwardzenia nawierzchni dróg dojazdowych można zastosować masy bitumiczne układane na odpowiednio przygotowanym podłożu, drogi w obrębie placu budowy mogą być wykonane z prefabrykatów żelbetonowych.

Drogi i przejścia dla pieszych na placu budowy powinny odpowiadać następującym wymaganiom:

- ciąg pieszy powinien być wydzielony na poboczu jedni drogi podstawowej, szerokość
- ciągu powinna wynosić co najmniej 0,75 m przy ruchu jednokierunkowym i 1,20 m przy ruchu dwukierunkowym;
- przejścia dla pieszych wyznaczyć w miejscach zapewniających bezpieczeństwo pieszych;
- przejścia i miejsca niebezpieczne powinny być oznakowane znakami ostrzegawczymi i dobrze oświetlone.

5.4. Obiekty placu budowy

Budynki tymczasowe, niezbędne na placu budowy, powinny być grupowane w jednym obszarze placu z zachowaniem przepisów przeciwpożarowych. W zależności od przeznaczenia budynku jego powierzchnia powinna być dostosowana do liczby zatrudnionych pracowników. Budynki tymczasowe powinny być montowane z lekkich elementów prefabrykowanych lub ustawiane na placu budowy z zestawów kontenerowych lub barakowozów.

Obiekty znajdujące się na placu budowy oraz dojazdy do nich powinny być chronione i wyposażone na wypadek pożaru. Sprzęt przeciwpożarowy podręczny powinien znajdować się wewnątrz obiektu (gaśnice) oraz przy obiekcie (skrzynie z piaskiem, bosaki, hydrant). Instalacja odgromowa obiektów powinna być dostosowana do kategorii niebezpieczeństwa obiektu.

Każdy obiekt placu budowy powinien być odpowiednio oznakowany. Ostrzeżenia powinny być umieszczone na tablicach ustawionych przy drogach i dojściach do obiektu w odpowiedniej odległości, tak aby informacja dotarła do osób przebywających w pobliżu obiektu odpowiednio wcześniej. Zakazy dotyczące obiektów powinny być umieszczone zarówno na tablicy informacyjnej jak i przy drzwiach wejściowych do obiektu.

Tablice informacyjne i znaki ostrzegawcze powinny być umocowane na trwałych elementach i zabezpieczone przed zniszczeniem, uszkodzeniem lub zawianiem śniegiem. O zmroku i w porze nocnej tablice powinny być oświetlone.

5.5. Instalacja elektryczna

Zapotrzebowanie budowy w energię elektryczną powinno być dostosowane do: wielkości placu budowy, przewidzianych do wykorzystania maszyn i urządzeń mechanicznych, sprzętu z napędem elektrycznym, potrzeb gospodarczych i oświetlenia pomieszczeń w obiektach, miejsc pracy i placu

budowy. Prace związane z podłączeniem, kontrolą, konserwacją i naprawą urządzeń i instalacji elektrycznych powinny być wykonywane przez osoby posiadające wymagane przepisami odpowiednie uprawnienia. Przy oświetleniu placu budowy i wykonaniu znakowań świetlnych należy przestrzegać następujących zasad:

- miejsca pracy, drogi na placu budowy oraz dojścia i dojazdy powinny być w trakcie realizacji inwestycji oświetlone zgodnie z obowiązującymi normami i przepisami;
- punkty świetlne powinny być tak rozmieszczone by istniała możliwość łatwego odczytania tablic i znaków ostrzegawczych oraz znaków sygnalizacji ruchu;
- na placu budowy lub na drogach dojazdowych słupy z punktami świetlnymi powinny być rozmieszczone wzdłuż dróg i na ich skrzyżowaniach i rozgałęzieniach;
- żurawie, maszty i inne wysokie konstrukcje powinny mieć na najwyższych punktach oświetlenie sygnalizacyjne koloru czerwonego, które należy zapalać po zmroku.

5.6. Instalacja wodociągowa

Na budowie należy wykonać instalację wodociągową podłączoną do sieci miejskiej lub wykonaną na budowie ujęciem wody, zapewniającą zaopatrzenie w wodę w ilości niezbędnej na potrzeby technologiczne, gospodarcze i pitne. Zapotrzebowanie na wodę przeznaczoną na potrzeby ochrony przeciwpożarowej powinny być dostosowane do gęstości zabudowy placu budowy i przeznaczenia wzniesionych na nim obiektów. Zapotrzebowanie wody należy uzgodnić z komendą straży pożarnej właściwą dla miejsca budowy.

5.7. Instalacja teletechniczna

Zaleca się doprowadzenie na plac budowy instalacji teletechnicznej. Na budowie o rozległym terenie zaleca się używanie telefonów komórkowych, umożliwiających bezpośrednie porozumiewanie się pracowników budowy do tego upoważnionych

6. KONTROLA JAKOŚCI ROBÓT

6.1. Ogólne zasady kontroli jakości

Ogólne zasady kontroli jakości robót podano w ogólnej ST

7. OBMIAR ROBÓT

7.1. Ogólne zasady prowadzenia obmiarów robót

Ogólne zasady odbiorów robót i dokonywania płatności podano w Ogólnej Specyfikacji Technicznej. Podstawą dokonywania obmiarów, określającą zakres prac wykonywanych w ramach poszczególnych pozycji, jest załączony do dokumentacji przetargowej przedmiar robót.

7.2. Jednostki obmiarów

Jednostkami obmiarowymi są jednostki przyjęte dla poszczególnych robót w przedmiarze i kosztorysie ofertowym.

8. ODBIORY ROBÓT I PODSTAWY PŁATNOŚCI



Ogólne zasady odbioru i dokonywania płatności podano w ogólnej ST

Odbiór robót polega na sprawdzeniu wykonania wszelkich niezbędnych prac mających na celu zabezpieczenie placu budowy przed dostępem osób trzecich oraz spełnienie przepisów bezpieczeństwa i higieny pracy. Podstawą płatności są ceny jednostkowe poszczególnych pozycji zawartych w wycenionym przez wykonawcę przedmiarze robót, a zakres czynności objętych ceną określony jest w ich opisie.

9. PRZEPISY I DOKUMENTY ZWIĄZANE

9.1. Związane normatywy

Warunki techniczne wykonania i odbioru robót budowlano - montażowych - tom I - Budownictwo ogólne:

rozdział 1 - ogólne warunki wykonywania robót budowlano - montażowych

rozdział 2 - przygotowanie placu budowy i urządzeń pomocniczych oraz organizacja robót budowlanych

Przepisy prawne:

1. Rozporządzenie Ministra Infrastruktury z dnia 06 lutego 2003 roku w sprawie bezpieczeństwa i higieny pracy przy wykonywaniu robót budowlano - montażowych (DZ. U. Nr 47, poz. 401)

2. Rozporządzenie Ministra Pracy i Polityki Społecznej z dnia 4 sierpnia 2011 r. zmieniające rozporządzenie w sprawie ogólnych przepisów bezpieczeństwa i higieny pracy <http://dziennikustaw.gov.pl/DU/2011/s/173/1034>

3. Rozporządzenie Ministra Pracy i Polityki Socjalnej z dnia 28 maja 1996 r. w sprawie rodzajów prac wymagających szczególnej sprawności psychofizycznej

B.02.00.00 ROBOTY ROZBIÓRKOWE – (CPV 45111300-1)

1. WSTĘP.

1.1. Przedmiot Szczegółowej Specyfikacji Technicznej.

Przedmiotem niniejszej standardowej specyfikacji technicznej (ST) są wymagania dotyczące robót rozbiórkowych.

1.2. Zakres robót objętych Specyfikacją Techniczną.

Roboty, których dotyczy Specyfikacja, obejmują wszystkie czynności umożliwiające wykonanie robót rozbiórkowych w tym:

- rozebranie obróbek blacharskich,
- demontaż włazu,
- częściowa rozbiórka pokrycia z papy o pow. do 1 m².
- demontaż płyty żelbetowej (pozostałość na dachu)
- demontaż wpustów dachowych i wywietrzników.
- utylizacja i wywiezienie materiałów z rozbiórki

2. MATERIAŁY.

W robotach rozbiórkowych nie mają zastosowania.

3. SPRZĘT

3.1. Ogólne wymagania dotyczące sprzętu

Ogólne wymagania dotyczące sprzętu i ich rodzaju podano w Ogólnej ST.

Wykonawca jest zobowiązany do używania jedynie takiego sprzętu, który nie spowoduje niekorzystnego wpływu na jakość wykonywanych robót. Sprzęt używany do robót powinien być zgodny z zaleceniami w DP i powinien odpowiadać pod względem typów i ilości wskazaniom zawartym w ST, PZJ lub projekcie organizacji robót. W przypadku braku takich ustaleń, w dokumentach, sprzęt powinien być uzgodniony i zaakceptowany przez Inspektora. Liczba i wydajność sprzętu będzie gwarantować przeprowadzenie robót, zgodnie z zasadami określonymi w Dokumentacji Projektowej, ST i wskazaniach Inspektora w terminie przewidzianym Umową. Sprzęt, będący własnością Wykonawcy lub wynajęty do wykonania robót, ma być zgodny z normami ochrony środowiska i przepisami dotyczącymi jego użytkowania. Wykonawca dostarczy Inspektorowi kopie dokumentów potwierdzających dopuszczenie sprzętu do użytkowania tam, gdzie jest to wymagane przepisami. Sprzęt, maszyny, urządzenia i narzędzia nie gwarantujące zachowania warunków Umowy, zostaną zdyskwalifikowane i nie dopuszczone do pracy.

3.2. Sprzęt niezbędny do wykonania robót

Zastosowane rodzaje sprzętu używanego do robót rozbiórkowych powinny odpowiadać wymaganiom zastosowanych technologii oraz warunkom przepisów BHP obowiązującym w konkretnej dziedzinie ich zastosowania, po uzgodnieniu z zarządzającym realizacją umowy. Jakikolwiek sprzęt, maszyny lub narzędzie nie gwarantujące zachowania wymagań jakościowych robót i przepisów BIOZ zostaną przez zarządzającego realizacją umowy zdyskwalifikowane i niedopuszczone do robót. Do rozbiórek może być użyty dowolny sprzęt (łomy, kilofy, młoty, łopaty, szufle, wiadra, taczki, piły do metalu i drewna, wciągarki ręczne lub elektryczne, rusztowania) pod warunkiem, że nie spowoduje niekorzystnego wpływu na jakość wykonywanych robót, zarówno w miejscu tych robót, jak też przy wykonywaniu czynności pomocniczych oraz w czasie transportu, załadunku i wyładunku materiałów.

4. TRANSPORT

4.1. Ogólne wymagania dotyczące transportu.

Wymagania dotyczące sprzętu podano w Ogólnej ST.

Wykonawca jest zobowiązany do stosowania jedynie takich środków transportu, które nie wpłyną niekorzystnie na jakość wykonywanych robót i właściwości przewożonych materiałów. Transport należy prowadzić przestrzegając wytycznych normowych dla poszczególnych materiałów i wyrobów oraz zgodnie z zaleceniami producentów i dystrybutorów. Liczba środków transportu będzie zapewniać prowadzenie robót zgodnie z zasadami określonymi w Dokumentacji Projektowej, ST i wskazaniach Inspektora, w terminie przewidzianym umową.



Wykonawca będzie usuwać na bieżąco, na własny koszt, wszelkie zanieczyszczenia spowodowane jego pojazdami na drogach publicznych oraz dojazdach do terenu budowy.

4.2. Transport materiałów rozbiórkowych.

Do wywożenia gruzu stosuje się środki transportowe używane powszechnie przy robotach budowlanych. Transport gruzu i materiałów porozbiórkowych powinien być tak zorganizowany, aby nie był hamowany dowóz materiałów przeznaczonych na budowę. Wybór rodzaju transportu materiałów porozbiórkowych powinien być dostosowany do objętości mas gruzu, odległości transportu, szybkości i pojemności środków transportowych, ukształtowania terenu, sposobów rozbiórek i wydajności urządzeń stosowanych do robót rozbiórkowych, pory roku oraz występujących warunków atmosferycznych i przyjętej organizacji robót. Środki transportowe pod załadunek gruzu powinny być ustawione w odległości nie mniejszej niż 2,0 m od miejsca składowania materiałów porozbiórkowych.

5. WYKONANIE ROBÓT

5.1. Zasady ogólne wykonania robót

Ogólne zasady wykonania robót podano w Ogólnej ST.

5.2. Roboty rozbiórkowe.

Roboty rozbiórkowe należy prowadzić zgodnie z zasadami określonym w rozporządzeniu w sprawie BHP przy wykonywaniu robót rozbiórkowych. Materiały uzyskane z rozbiórek odwieźć na miejsce składowania. Przed przystąpieniem do bezpośrednich robót rozbiórkowych należy wykonać wszystkie niezbędne zabezpieczenia, a więc ogrodzenie terenu, wzmocnienie części budynku zagrożających runięciem i tym podobnych. Roboty rozbiórkowe należy wykonywać z zachowaniem maksimum ostrożności, dokładnie przestrzegając przepisów bezpieczeństwa i higieny pracy.

Drzwi i parapety

Przed przystąpieniem do rozbiórki drzwi trzeba sprawdzić czy wskutek osiadania ścian ościeżnice nie spełniają podpory dla danej części ścian w tym wypadku drzwiowe należy pozdejmować z zawiasów, ościeżnice zaś wyjąć dopiero po rozebraniu górnej części ściany lub ścianek działowych. Jeżeli nie są obciążone zaleca się je wymontować ze ścian wraz ze skrzydłami okiennymi lub drzwiowymi i opaskami. Pozostałe po wyjęciu drzwi otwory zaleca się zabić deskami lub blatami dla zapewnienia bezpieczeństwa pracy przy następnych robotach

Powinny być prowadzone tak , aby stopniowo odciążać elementy nośne konstrukcji. Usunięcie elementu nie może powodować naruszenia stateczności elementów przyległych.

Rozbiórkę rozpoczyna się od demontażu instalacji , stolarki i innych elementów wykończeniowych oraz ścianek działowych . Następnie rozbiera się elementy nośne zaczynając od najwyższej kondygnacji.

Przed przystąpieniem do demontażu instalacji należy je odłączyć od sieci miejskich.

Elementy wykończenia i wyposażenia oraz materiały z odzysku znosi się ręcznie lub przez zastosowanie prostych przenośników , gruz zaś spuszcza rynnami z tworzyw sztucznych lub metali.

Przed rozbiórką ścianek działowych trzeba sprawdzić , czy nie podtrzymują one płyty stropowej lub więźby dachowej. Ściankę obciążoną można rozebrać dopiero po rozebraniu spoczywającego na niej stropu czy dachu.

Elementy z betonu wysokiej klasy trudne do usunięcia młotami ręcznymi i młotami pneumatycznymi tnie się tarczami (diamentowymi) .

Roboty rozbiórkowe ścian lub ich elementów można wykonać ręcznie lub za pomocą maszyn. Mury z cegły pełnej (lub bloczków) można rozebrać ręcznie , kilofami odbijając poszczególne cegły (bloczki). Ściany z pustaków nie dają się tak rozierać (kruszą się). Przy słabej zaprawie można jej zdejmować stosując przecinak.

Rozbiórka posadzek lub ich fragmentów można wykonać ręcznie przy pomocy przecinaków i młotków lub mechanicznie przez nacięcie warstw posadzkowych piłami tarczowymi .W wypadku rozbiórki posadzki na stropie należy precyzyjnie dobierać głębokość cięcia oraz kucia , tak żeby nie uszkodzić konstrukcji. Materiały z rozbiórki należy opuszczać w dół przenośnikami lub rynnymi, aby możliwie jak najmniej gruzu spadło i obciążało niżej położony strop.

Demontaż **elementów dachu** należy prowadzić w taki sposób, aby umożliwić dokładne odtworzenie wymienianych elementów. Roboty rozbiórkowe elementów konstrukcyjnych należy prowadzić **pod bezpośrednim nadzorem Kierownika Budowy**. Pokrycie dachowe należy rozbierać ręcznie z zachowaniem dużej ostrożności (praca na wysokości). Rozebrane pokrycie dachowe oraz pozostałe elementy należy transportować na miejsce składowania lub bezpośrednio do kontenera za pomocą zsypu budowlanego do gruzu. Attyki oraz pozostałe elementy metalowe należy demontować z zachowaniem szczególnej ostrożności nie należy tych elementów rzucać na dół w sposób niekontrolowany. Rozbiórkę attyk należy wykonywać z rusztowań lub przy użyciu podnośników. Prace rozbiórkowe należy prowadzić w taki sposób aby opady atmosferyczne nie zalały użytkowanego obiektu. W razie konieczności rozebrane połączenia należy zabezpieczyć poprzez zakryć szczelnie plandekami.

Zabezpieczenie terenu budowy.

Koszt zabezpieczenia terenu budowy nie podlega odrębnej zapłacie i przyjmuje się, że jest włączony w cenę umowną.

Zasady postępowania z gruzem

Gruz uzyskany przy wykonywaniu rozbiórek może być przez Wykonawcę sprzymowany a następnie sukcesywnie zgodnie z planem organizacji robót wywożony na wysypisko i do utylizacji odpadów.

Gruz i materiały pozyskane z rozbiórek mogą być za zgodą Inspektora nadzoru czasowo pozostawione na terenie budowy, w przypadku przymarznięcia lub nadmiernej wilgotności.

Podstawowe zasady BHP przy robotach rozbiórkowych:

- roboty rozbiórkowe powinien prowadzić kierownik o odpowiednich kwalifikacjach i doświadczeniu oraz zatrudnić robotników obeznanych tego rodzaju robotami. Przez cały czas trwania robót należy pilnować , aby na teren rozbiórki nie wchodziły osoby postronne.

Przed przystąpieniem do rozbiórki - trzeba opracować program rozbiórki, a zapoznać załogę z nim oraz z bezpiecznym prowadzeniem prac rozbiórkowych.

6. KONTROLA JAKOŚCI ROBÓT

Roboty rozbiórkowe – Sprawdzenie robót polega na skontrolowaniu ich zgodności z wymaganiami określonymi w niniejszej Specyfikacji , w Dokumentacji Projektowej, normach i instrukcjach.

6.1. Ogólne zasady kontroli jakości robót

Ogólne zasady kontroli jakości robót podano w Ogólnej Specyfikacji Technicznej.

W czasie kontroli szczególna uwaga będzie zwracana na sprawdzenie zgodności prowadzenia robót rozbiórkowych z projektem organizacji robót i przepisami B10Z

7. ODBIÓR ROBÓT

Roboty rozbiórkowe – winny być wykonywane zgodnie z Projektem Technicznym, ST oraz pisemnymi decyzjami Inspektora.

Obmiar robót w zależności od rodzaju rozbieranego elementu określa się jako:

- objętość lub powierzchnie elementów o zmiennych wymiarach (szerokość, wysokość, grubość) oblicza się według wymiarów średnich.
- objętość gzymsów oblicza się mnożąc największą wysokość przez największy wyskok i najdłuższą krawędź.
- powierzchnie stropów oblicza się mnożąc długość przez szerokość w świetle ścian lub belek i podciągów.
- długość ścianek mierzy się w świetle murów a wysokość w świetle stropów.
- powierzchnie otworów mierzy się w świetle ościeży zaś części łukowe otworów mierzy się przyjmując do obliczeń wymiary wpisanego trójkąta.
- objętość słupów, kolumn, filarów oblicza się, mnożąc powierzchnie przekroju przez wysokość. Za wysokość słupa, kolumny, filara przyjmuje się odległość od poziomu wierzchu płyty stropowej dolnej kondygnacji do poziomu wierzchu płyty stropowej górnej kondygnacji.
- w przypadkach rozbierania elementów nie ograniczonych murami (ścianami) lub stropami na przykład elementy wolnostojące, objętość lub powierzchnie oblicza się według rzeczywistych wymiarów.
- z objętości murów o grubości ponad 15 cm nie należy potrącać:
 - otworów o powierzchni do 0,5 m²,
 - wnęk o powierzchni do 1 m² t głębokości do 15 cm,
 - przewodów wentylacyjnych i dymowych oraz bruzd na instalacje,
 - wnęk na liczniki i gazomierze,
 - oporów stropów, sklepień i stopni schodowych oraz gniazd na belki stropowe i podciągi,
 - objętości wieńców.
- z powierzchni ścianek o grubości do 15 cm nie należy potrącać otworów o powierzchni do 1 m².
- w przypadkach rozbierania murów i ścian obłożonych płytkami ceramicznymi, których stopień zniszczenia nie uzasadnia osobnego ich odjęcia (skucia) do dalszego użytku, grubość murów i ścian na powierzchni obłożonej płytkami mierzy się wraz z płytkami.
- rury i ścianki otynkowane o grubości ponad 15 cm mierzy się wraz z tynkiem.

Obmiaru robót dokonuje Wykonawca po pisemnym powiadomieniu Inspektora nadzoru o zakresie obmierzanych robót i terminie obmiaru, co najmniej na 3 dni przed tym terminem.

Wyniki obmiaru będą wpisane do książki obmiarów.

W przypadkach technicznie uzasadnionych, gdy ilości robót rozbiórkowych obliczenie wg obmiaru nie jest możliwe, należy je obliczać wg obmiaru na środkach transportowych z uwzględnieniem współczynnika spulchnienia



Ilości, które mają być obmierzone wagowo, będą ważone w tonach lub kilogramach, zgodnie z wymaganiami ST. (dotyczy rozbiórek elementów stalowych).

8. JEDNOSTKA OBMIARU.

Podstawą przyjęcia jednostki obmiarowej jest przedmiar robót budowlanych.

Obliczenia ilości przedmiarowych dokonuje się w oparciu o dokumentację projektową i obmiarem w terenie

9. NORMY I PRZEPISY ZWIĄZANE.

Warunki techniczne wykonania i odbioru robót budowlano - montażowych - tom I - Budownictwo ogólne - rozdział 1 - ogólne warunki wykonania robót budowlano - montażowych;

Rozporządzenie MGP i B z dn. 15 grudnia 1994 r w sprawie warunków i trybu postępowania przy robotach rozbiórkowych nie użytkowanych, zniszczonych lub niewykończonych obiektów budowlanych.

Rozporządzenie MP i PS z dn. 26 września 1997 r. w sprawie ogólnych przepisów bhp

B.03.00.00 NAPRAWA I KONSERWACJA DACHÓW (CPV 452619003)

1. WSTĘP.

1.1. Przedmiot Szczegółowej Specyfikacji Technicznej.

Przedmiotem niniejszej szczegółowej specyfikacji technicznej są wymagania dotyczące wykonania i odbioru pokryć dachowych wraz z obróbkami blacharskimi.

1.2. Zakres stosowania Szczegółowej Specyfikacji Technicznej.

Szczegółowa specyfikacja techniczna jest stosowana jako dokument przetargowy i kontraktowy przy zlecaniu i realizacji robót.

1.3. Zakres robót objętych Szczegółową Specyfikacją Techniczną.

Roboty, których dotyczy specyfikacja, obejmują wszystkie czynności umożliwiające i mające na celu wykonanie remontu pokryć dachowych wraz z obróbkami blacharskimi i elementami wystającymi ponad dach budynku tzn.:

- Roboty demontażowe
 - demontaż istniejącego mocowania i ponowne przymocowanie kotwami stalowymi istniejących obróbek murów ogniowych.
 - odbicie tynków i oczyszczenie żelbetowych czap kominów,
 - demontaż kominków wentylacyjnych,
 - demontaż lejów spustowych,
 - wymiana włazów dachowych,
 - demontaż końcówek odpowietrzenia pionów kuchennych kanalizacji sanitarnej

REMONT DACHU - BUDYNEK 31

TYSKA SPÓŁDZIELNIA MIESZKANIOWA "ZUZANNA" 43-100 TYCHY, UL. ZGRZEBNIOKA 35 A

(kolano fi.75 mm).

- rozbiórka pokrycia z papy na dachach betonowych -miejscowo wg przemiarów.
- Wywóz gruzu wraz z utylizacją
- Roboty dachowe towarzyszące
 - uzupełnienie tynków na kominach,
 - wymiana włazów dachowych,
 - usunięcie masztów antenowych linek odciągowych,
 - przymocowanie kotwami stalowymi istniejących obróbek murów ogniowych.
 - montaż elementów wentylacji i odwodnienia w miejsce uprzednio zdemontowanych (kominki wentylacyjne, wpusty dachowe, końcówki odpowietrzenia pionów)
- Konserwacja pokrycia dachu
 - oczyszczenie i mechaniczne zmycie podłoża dachu, obróbek blacharskich i kominów.
 - montaż obróbek z pap termozgrzewalnych: z podkładowej i nawierzchniowej na połąci dachu oraz na czapach kominów.
 - drobne naprawy pokrycia polegające na umocnieniu starej papy poprzez podklejenie i zakitowanie nierówności
 - lokalne uszczelnienie połąci dachowej masą naprawczo-uszczelniającą, bitumiczną „Siplast Szpachla Szybka Izolacja SBS”.
 - gruntowanie starej powierzchni za pomocą preparatu gruntującego „Siplast Primer Szybki Grunt SBS”.
 - wykonanie powłoki ochronnej z płynnej membrany kauczukowej z dodatkiem bitumu preparatem „Siplast Dach Szybka Izolacja SBS”.
 - wykonanie powłoki dekoracyjnej preparatem do renowacji pokryć dachowych z płynnym aluminium „Silver Primer Szybki Lakier SBS”.

Szczegóły dotyczące w/w materiałów tzn. parametry techniczne, sposób użycia itp. znajdują się w kartach produktów na stronie producenta

Szczegółowy zakres prac znajduje się w przedmiarze robót.

Oprócz tych prac należy wykonać wszystkie inne roboty nie ujęte w zestawieniu i przedmiarze a niezbędne do uzyskania zamierzonego celu.

1.4. Określenia podstawowe.

Określenia podane w niniejszej SST są zgodne z obowiązującymi odpowiednimi normami.

1.5. Ogólne wymagania dotyczące robót.

Wykonawca robót jest odpowiedzialny za jakość ich wykonania oraz za zgodność z dokumentacją projektową, ST i poleceniami inspektora

2. MATERIAŁY.

Papa termozgrzewalna



Papa termozgrzewalna na osnowie z włókniny poliestrowej nawierzchniowa i podkładowa np. wg Świadectwa ITB nr 974/93. (nawierzchniowa do -25stC)

Szpachla izolacyjna

Do uszczelniania pokryć dachowych na zimno- masą naprawczo-uszczelniającą ,bitumiczną „ Siplast Szpachla Szybka Izolacja SBS”.

Obróbki z blachy ocynkowanej powlekanej poliestrem

Do wykonywania pokrycia stosuje się blachy ocynkowanej powlekanej poliestrem gr 0,7mm.

Wpusty dachowe z blachy stalowej ocynkowanej

Wpusty dachowe z blachy stalowej cynkowej gr.0,7 mm.

Preparat gruntujący

Preparat do gruntowania starej powierzchni „ Siplast Primer Szybki Grunt SBS”.

Płynna kauczukowa membrana

płynna kauczukowa membrana SBS z dodatkiem bitumu do konserwacji asfaltowych pokryć dachowych- preparat „Siplast Dach Szybka Izolacja SBS”.

Płynna powłoka dekoracyjna

Preparat z płynnym aluminium do renowacji pokryć dachowych oraz obróbek blacharskich wykonanych z metalu. „ Silver Primer Szybki Lakier SBS”.

3. SPRZĘT.

Do realizacji robót objętych niniejszą specyfikacją wymagane są narzędzia specjalistyczne związane z technologiami poszczególnych robót oraz powszechne narzędzia dekarские.

4. TRANSPORT.

Materiały i sprzęt mogą być przewożone dowolnymi środkami transportu zaakceptowanymi przez inspektora, w sposób zabezpieczający je przed uszkodzeniem. Należy je umieścić równomiernie na całej powierzchni ładunkowej i zabezpieczyć przed spadaniem lub przesuwaniami.

5. SZCZEGÓŁOWE WARUNKI WYKONANIA ROBÓT.

5.1. Wymagania ogólne dla podłóży

5.1.1 Podłóży pod pokrycia z papy powinny odpowiadać wymaganiom podanym w PN-80/B-10240, w przypadku zaś podłóży nie ujętych w tej normie, wymaganiom podanym w aprobatkach technicznych. Powierzchnia podłóży powinna być równa, prześwit pomiędzy powierzchnią podłóży a łatą kontrolną o długości 2 m nie może być większy niż 5 mm. Krawędzie, naroża oraz styki podłóży z pionowymi

płaszczyznami elementów ponad dachowych należy zaokrąglić łukiem o promieniu nie mniejszym niż 3 cm lub złagodzić za pomocą odkosu albo listwy o przekroju trójkątnym.

5.1.2. Szybki Grunt SBS stosuje się na zewnątrz do gruntowania betonu pod papy i masy bitumiczne na izolacjach pionowych i poziomych.

Przed użyciem zawartość opakowania należy dokładnie wymieszać. Roztwór należy nanosić na czyste podłoże (pozbawione luźnych elementów, lodu, wody itp.) za pomocą szczotki dekarskiej, pędzla, wałka. Produkt można nanosić metodą natrysku dynamicznego, stosując do tego specjalistyczny sprzęt. Nie ma przeciwwskazań do używania styropianu na wyschniętą powłokę po całkowitym odparowaniu rozpuszczalnika (ok. 48 h). Roztworu nie należy stosować na podłożach mokrych lub smołowych. Maksymalna wilgotność betonu nie powinna przekraczać 9% (tzw. stan powietrzno-suchy). Modyfikacja asfaltu kauczukiem SBS w znacznym stopniu zwiększa odporność na starzenie oraz działa nie warunków atmosferycznych, także przy aplikacji w obniżonych temperaturach

5.2. Przygotowanie podłoża

Podłoże, do którego będzie zgrzewana papa należy odpowiednio przygotować tj oczyścić z wszelkiego rodzaju nierówności i zanieczyszczeń mogących mieć wpływ na jakość wykonanego pokrycia, oraz zagruntować preparatem gruntującym. Montaż papy do podłoża może nastąpić dopiero po całkowitym przeschnięciu zagruntowanej powierzchni. Zagruntowanie powierzchni stanowi także tymczasową ochronę powierzchni przed wnikaniem do niej wody opadowej.

5.3. Izolacje

Masę należy nanosić na suche podłoże za pomocą szpachelki lub kielni. Przed aplikacją należy sprawdzić stan podłoża, usunąć wszystkie zanieczyszczenia oraz luźne elementy zmniejszające przyczepność, następnie zagruntować naprawiane podłoże za pomocą roztworu gruntującego. Prace należy wykonywać w temperaturach od +5°C do +25°C. Należy unikać wyższych temperatur i silnego nasłonecznienia. Nie stosować w czasie opadów atmosferycznych czy też mgły. W przypadku wykonywania trwałego łączenia spoin powyżej 10 mm należy wkleić taśmę wzmacniającą pomiędzy dwie warstwy

5.4. Obróbki blacharskie.

Obróbki blacharskie obejmują wykonanie obróbek ogniomurów , obróbek rur kanalizacyjnych, obróbek podstaw i czap kominowych, obróbek szczelin dylatacyjnych, Obróbki blacharskie powinny być dostosowane do wielkości i pochyleń połaci dachowych.

- roboty blacharskie z blachy można wykonywać o każdej porze roku, lecz w temperaturze nie niższej od -15oC,
- robót nie można wykonywać na oblodzonych podłożach,

Obróbki dachowe montuje się w różny sposób w zależności od rodzaju pokrycia. Wykonywane są one na budowie z dostosowaniem do sytuacji występującej w trakcie realizacji robót. Przy wykonywaniu obróbek elementów wystających ponad dach, obróbki wykonuje się z dwóch części, tak aby umożliwić pracę skurczowo-rozkurczową tego elementu, inną od pracy połaci dachowej. Połączenie obróbek na sztywno doprowadziłoby w konsekwencji do ich zerwania. W podobny sposób obrabiane są blachą dylatacje konstrukcyjne dachu.

Po wykonaniu i zamontowaniu obróbek blacharskich należy przystąpić do wykonywania pokrycia docelowego. Po wykonaniu kompletnego pokrycia dachowego montowane są elementy odprowadzające wodę z połaci dachowej: leje spustowe.

- rury spustowe odprowadzające wodę do kanalizacji powinny być wpuszczone do rury żeliwnej na głębokość kielicha.

W zależności od rodzaju dachu odprowadzenie wody może przebiegać wewnątrz obiektu lub przestrzeni stropodachu, wówczas rury spustowe wraz z wpustem dachowym muszą być zamontowane przed przystąpieniem do wykonania ostatecznego pokrycia dachu. Po zakończeniu robót a przed ich odbiorem zaleca się wykonanie próby szczelności dachu.

5.5 Pokrycie

5.5.1. Wymagania ogólnie dotyczące pokryć z blach płaskich

Pokrycia z blachy należy wykonywać zgodnie z wymaganiami podanymi w polskich normach wyrobów i wymaganiami producenta oraz normą PN-B-02361 :2010.

Roboty blacharskie z blachy ocynkowanej mogą być wykonywane o każdej porze roku, lecz w temperaturze nie niższej od -15°C . a w przypadku blach cynkowanych w temperaturze nie niższej niż 5°C . Robót nie wolno wykonywać na oblodzonych podłożach.

blachy nie należy układać bezpośrednio na podłożach z betonu, tynku cementowego lub cementowo-wapiennego, z gładzi cementowej oraz na podłożu zawierającym związki siarki. Podłoża te należy najpierw zagruntować roztworem asfaltowym i położyć na nich papę asfaltową. Wymaganie to dotyczy szczególnie miejsc wykonywania obróbek blacharskich.

Blachy powlekane przycina się za pomocą nożyc wibracyjnych, a w przypadku małego zakresu cięcia za pomocą piły lub nożyc do blach. Nie wolno do cięcia używać szlifierek kątowych lub innych narzędzi wytwarzających podczas cięcia wysoką temperaturę - ze względu na korozję miejsc ciętych po cięciu i wierceniu należy usunąć wszystkie metalowe odpady mogące spowodować odbarwienie powierzchni blach, należy układać i mocować je za pomocą wkrętów samo nawiercających do podłoża z płyt wiórowych OSB.

5.5.2. pokrycie bitumiczne

Podłoże powinno być czyste i suche – należy usunąć wszystkie elementy zmniejszające przyczepność. Wszelkie większe pęknięcia, ubytki i nierówności w pokryciu bitumicznym należy obowiązkowo wypełnić za pomocą szybkiego uszczelnacza w układzie technologicznym z elastyczną zbrojącą taśmą poliamidową lub za pomocą gęstej masy szpachlującej. Produkt należy nanosić na zimno równomiernie na całej powierzchni za pomocą grubego pędzla lub szczotki dekarńskiej pojedynczą warstwą. Optymalna temperatura aplikacji to od $+5^{\circ}\text{C}$ do $+20^{\circ}\text{C}$. W przypadku stosowania posypki mineralnej jako warstwy wierzchniej zaleca się położenie jeszcze jednej warstwy kauczukowej membrany, po całkowitym wyschnięciu i odparowaniu rozpuszczalnika z warstwy pierwszej – posypkę należy nakładać w momencie smarowania. Nie stosować w czasie opadów atmosferycznych czy też mgły. Nie rozcieńczać i nie podgrzewać produktu. Przy stosowaniu w temperaturach poniżej 5°C zaleca się wstawić opakowanie z produktem do ciepłego pomieszczenia na około 24 h przed rozpoczęciem robót. Należy unikać wyższych temperatur i silnego nasłonecznienia. W celu ułatwienia pracy zaleca się w trakcie użycia przelewać wymieszaną zawartość do mniejszych pojemników. Pozostawienie otwartego pojemnika może skutkować zgęstnieniem produktu, a przez to znacznym zwiększeniem zużycia.

5.5.3. Pokrycie lakierem



Podłoże powinno być czyste i suche – należy usunąć wszystkie elementy zmniejszające przyczepność. Wszelkie większe pęknięcia, ubytki i nierówności w pokryciu bitumicznym należy obowiązkowo wypełnić. Prace należy wykonywać w temperaturze powyżej +10°C. Przed malowaniem należy dokładnie wymieszać zawartość opakowania. należy mieszać aż do osiągnięcia jednolitej srebrnej struktury, bez widocznych złotych pasemek. okresowo należy mieszać także w czasie malowania. W zależności od struktury oraz rodzaju powierzchni można nanosić metodą natrysku dynamicznego, wałkiem lub pędzlem. Na powierzchniach dachów płaskich zalecane jest krycie wałkiem, a w miejscach trudno dostępnych pędzlem. Na powierzchniach dachów stromych: gonty, płyty bitumiczne – najlepsze efekty krycia uzyskuje się metodą natryskową. Wałek lub pędzel należy prowadzić pojedynczym ruchem z góry na dół, rozprowadzać równomiernie na podłożu, nie powodując zacieków. Sposób krycia: jedna cienka warstwa. Całkowity czas utwardzenia lakieru wynosi 48 h godzin. Nie stosować w czasie opadów atmosferycznych czy też mgły. Nie rozcieńczać i nie podgrzewać pro duktu.

W przypadku konserwacji starych pokryć bitumicznych zaleca się systemowe rozwiązanie za pomocą płynnej kauczukowej membrany SBS z dodatkiem bitumu. Po jej naniesieniu po 3 dniach (optymalnie po 7 dniach) powinno się nałożyć warstwę lakieru SBS. Optymalna temperatura aplikacji to od +10°C do +20oC. W przypadku renowacji obróbek blacharskich zaleca się przed malowaniem zagruntowanie powierzchni roztworem gruntującym SBS w celu uzyskania jednolitej powierzchni

6. KONTROLA JAKOŚCI.

6.1. Ogólne zasady.

Ogólne zasady kontroli jakości robót podano w STWO. Podłoże powinno być wykonane z materiału nie wpływającego szkodliwie na pokrycie dachowe lub na obróbki blacharskie. Jeśli to niemożliwe, należy warstwy wodoszczelne i obróbki blacharskie oddzielić od podłoża warstwą innego materiału izolacyjnego. Kontrolę prawidłowości wykonania podłoża należy wykonać przed przystąpieniem do robót pokrywczych.

6.2. Sprawdzenie zabezpieczeń dachowych.

Należy stwierdzić prawidłowe wykonanie zabezpieczeń kominów oraz innych elementów dachu, jak: wietrzniki, włazy, kołnierze masztów, kołpaki rur wentylacyjnych i nasady kominowe. Sprawdzenie szczelności pokrycia należy przeprowadzić w wybranych przez komisję miejscach spośród szczególnie narażonych na zatrzymywanie się i przeciekanie wody. Jeżeli nie ma warunków, aby sprawdzenie to przeprowadzić po deszczu, należy wybrane miejsca poddawać przez 10min. zraszaniu wodą w sposób podobny do działania deszczu, obserwując, czy spływająca woda nie zatrzymuje się na powierzchni pokrycia albo czy nie przenika przez nie, tworząc zacieki. Stwierdzone usterki należy oznaczyć w sposób umożliwiający odszukanie ich po wyschnięciu pokrycia.

6.3. Ocena wyników badań.

Jeżeli badania przewidziane w normie dadzą wynik dodatni, wykonane roboty blacharskie należy uznać za zgodne z wymaganiami normy. W przypadku, gdy chociaż jedno z badań da wynik ujemny, całość odbieranych robót blacharskich lub tylko ich część należy uznać za niezgodne z wymaganiami normy. Roboty blacharskie uznane za niezgodne z wymaganiami normy nie mogą być przyjęte. W tym przypadku należy poprawić wykonane niezgodnie z wymaganiami normy pokrycia w celu

doprowadzenia go do zgodności z normą a po poprawieniu przedstawić do ponownego badania. W przypadku stwierdzenia usterek nie nadających się do usunięcia, ale nie wpływających na szczelność pokrycia, roboty blacharskie mogą być przyjęte z uwzględnieniem procentowego obniżenia wartości robót.

7. OBMIAR ROBÓT.

Jednostka obmiarowa robót jest:

Dla robót - m² pokrytej powierzchni,

Dla robót -1mb wykonanych rynien lub rur spustowych. Ilość robót określa się na podstawie projektu z uwzględnieniem zmian zaakceptowanych przez Inżyniera i sprawdzonych w naturze.

8. ODBIÓR ROBÓT.

8.1. Odbiór podłoża.

- badania podłoża należy przeprowadzać w trakcie odbioru częściowego, podczas suchej pogody, przed przystąpieniem do krycia połaci dachowych,
- sprawdzenie równości powierzchni podłoża należy przeprowadzać za pomocą łaty kontrolnej o długości 2 m lub za pomocą szablonu z podziałką milimetrowa. Prześwit między sprawdzaną powierzchnią a łatą nie powinien przekroczyć 5 mm,

8.2. Odbiór robót pokrywczych.

8.2.1. Roboty pokrywcze

Jako roboty zanikające, wymagają odbiorów częściowych. Badania w czasie odbioru częściowego należy przeprowadzać dla tych robót, do których dostęp później jest niemożliwy lub utrudniony. Odbiór częściowy powinien obejmować sprawdzenie:

- podłoża
- jakości zastosowanych materiałów,
- dokładności wykonania poszczególnych warstw pokrycia,
- dokładności wykonania obróbek blacharskich i ich połączenia z pokryciem.

Dokonanie odbioru częściowego powinno być potwierdzone wpisem do dziennika budowy.

8.2.2. Badania końcowe pokrycia

- należy przeprowadzać po zakończeniu robót, po deszczu.

Podstawę do odbioru robót pokrywczych stanowią następujące dokumenty:

- dokumentacja techniczna,
- dziennik budowy z zapisem stwierdzającym odbiór częściowy podłoża oraz poszczególnych warstw lub fragmentów pokrycia,
- zapisy dotyczące wykonywania robót pokrywczych i rodzaju zastosowanych materiałów, protokoły odbioru materiałów i wyrobów.

Odbiór końcowy polega na dokładnym sprawdzeniu stanu wykonanego pokrycia i obróbek blacharskich i połączenia ich z urządzeniami odwadniającymi, a także wykonania na pokryciu ewentualnych zabezpieczeń eksploatacyjnych.

8.2.3. Odbiór pokrycia, obróbkę blacharskich, rynien i rur spustowych powinien obejmować:

- sprawdzenie prawidłowości połączeń poziomych i pionowych
- sprawdzenie mocowania elementów do deskowania lub ścian
- sprawdzenie prawidłowości spadków rynien
- sprawdzenie szczelności połączeń rur spustowych z wpustami

Rury spustowe mogą być montowane po sprawdzeniu drożności przewodów kanalizacyjnych.

9. PODSTAWA PŁATNOŚCI.

9.1. Ustalenia ogólne.

Podstawa płatności będą warunki zawarte w umowie między Zamawiającym a Wykonawcą.

10. PRZEPISY ZWIĄZANE

- [1] PN-EN 1462:2005- Uchwyty do rynien okapowych. Wymagania i badania.
- [2] PN-EN 612:2005 - Rynny dachowe i rury spustowe z blachy. definicje , podział, wymagania.
- [3] PN-EN 607:2005 - Rynny dachowe i elementy wyposażenia PVC. definicje, wymagania, badania.
- [4] PN-EN 508-1:2008 Wyroby z pokryć dachowych z metalu. Charakterystyka wyrobów samonośnych z blachy stalowej, aluminiowej lub ze stali odpornej na korozję -- Część 1: Stal
- [5] PN-EN 505:2013 Wyroby do pokryć dachowych z metalu . Charakterystyka wyrobów z blachy stalowej układanych na ciągłym podłożu
- [6] PN-EN 502:2013-07 Wyroby do pokryć dachowych z metalu. Charakterystyka wyrobów z blachy ze stali odpornej na korozję układanych na ciągłym podłożu
- [7] PN-B-02361:2010 Pochylenia połaci dachowych
- [8] PN-B-24620:1998 Lepiki masy i roztwory asfaltowe stosowane na zimno

INŻ. MARCIN PATER

43-155 BIERUŃ, UL. WĘGLOWA 51/7; e-mail: marcinpater2000@gmail.com

SPECYFIKACJA TECHNICZNA WYKONANIA I ODBIORU ROBÓT BUDOWLANYCH

Inwestor	TYSKA SPÓŁDZIELNIA MIESZKANIOWA "ZUZANNA" 43-100 TYCHY , UL. ZGRZEBNIOKA 35 A
Obiekt	BUDYNEK MIESZKALNY
Adres budowy	43-100 TYCHY, ul. ZGRZENIOKA 29, BUDYNEK 35
Rodzaj opracowania	Specyfikacja techniczna wykonania i odbioru robót budowlanych
Branża	Budowlana
Nazwa zamierzenia budowlanego	REMONT DACHU
Lokalizacja zamierzenia budowlanego	jednostka: 247901_1, TYCHY obręb: CIELMICE

Zakres opracowania	Imię i nazwisko	Podpis
STWIOR BUDOWLANA	MARCIN PATER	
Luty 2026		



Department of Health and Human Services

Department of Health and Human Services

Department of Health and Human Services

Department of Health and Human Services

Department of Health and Human Services

Department of Health and Human Services

Department of Health and Human Services

Department of Health and Human Services

Department of Health and Human Services

Department of Health and Human Services

Department of Health and Human Services

Department of Health and Human Services

Department of Health and Human Services

Department of Health and Human Services

Department of Health and Human Services

REMONT DACHU – BUDYNEK 35
TYSKA SPÓŁDZIELNIA MIESZKANIOWA "ZUZANNA" 43-100 TYCHY, UL. ZGRZEBNIOKA 35 A

SPIS TREŚCI:

I. CZĘŚĆ OGÓLNA

B.00.00.00 WYMAGANIA WSPÓLNE – ROBOTY BUDOWLANE (CPV 45000000-7)

II. SZCZEGÓŁOWA SPECYFIKACJA TECHNICZNA WYKONANIA I ODBIORU ROBÓT

B.01.00.00 ROBOTY W ZAKRESIE PRZYG. TERENU POD BUDOWĘ (CPV 45100000-8)

B.02.00.00 ROBOTY ROZBIÓRKOWE – (CPV 45111300-1)

B.03.00.00 NAPRAWA I KONSERWACJA DACHÓW (CPV 45261900-3)



CZEŚĆ OGÓLNA

1. INFORMACJE WSTĘPNE.

1.1. Przedmiot i zakres Specyfikacji Technicznej.

Specyfikacja Techniczna odnosi się do wymagań technicznych dotyczących wykonania i odbioru robót budowlanych wykonywanych w ramach zadania inwestycyjnego pod nazwą:

„Remont dachu w Tychach, ul. Zgrzebnioka 29, Nr. Budynku 35

Zakres Specyfikacji Technicznej obejmuje roboty zawarte w przedmiarze robót przewidywanych do wykonania wyżej wymienionego zadania i jest zgodny z Rozporządzeniem Ministra Infrastruktury z dnia 02.09.2004 r. w sprawie szczegółowego zakresu i formy dokumentacji projektowej, specyfikacji technicznej wykonania i odbioru robót budowlanych oraz programu funkcjonalno - użytkowego.

1.2. Podstawa opracowania.

Niniejszą specyfikację opracowano w oparciu o:

- umowę i założenia programowe zawarte pomiędzy Inwestorem a Wykonawcą dokumentacji kosztorysowej inwestycji,
- ogólną charakterystykę obiektu
- przedmiar robót, zawierający zestawienie robót przewidywanych do wykonania w kolejności technologicznej ich realizacji
- katalog pt. Wspólny Słownik Zamówień
- Rozporządzenie Ministra Infrastruktury z dnia 2.09.2004r w sprawie szczegółowego zakresu i formy dokumentacji projektowej , specyfikacji technicznych wykonania i odbioru robót budowlanych oraz programu funkcjonalno-użytkowego /Dz.U.Nr.202 z dn. 16.09.2004r. Poz.2072/
- Rozporządzenie /WE/Nr2195/2002 Parlamentu Europejskiego i Rady z dnia 5.11.2002r w sprawie Wspólnego Słownika Zamówień CPV /Dz. u. WE L 340 z dnia 16.12.2002 z późn. zm./
- Ustawa z dnia 29.01.2004r- Prawo zamówień publicznych /Dz.U.Nr.19 poz.177 z późn. zm. ogł. w Dz. U. z 2004r. Nr.96 ,poz. 959 , Nr 116, poz. 1207 i Nr 145 , poz. 1537/.

2. INFORMACJE SZCZEGÓŁOWE.

2.1. Nazwa zamówienia nadana przez Zamawiającego.

Tyska Spółdzielnia Mieszkaniowa "Zuzanna" 43-100 Tychy , Ul. Zgrzebnioka 35 A
jako Zamawiający dla projektowanego zamówienia nadał następującą nazwę:

„Remont dachu w Tychach, ul. Zgrzebnioka 29, Nr Budynku 35”

2.2. Przedmiot i zakres robót budowlanych.

W zakres inwestycji wchodzi:

a) Roboty budowlane obejmujące:

- Roboty przygotowawcze
 - organizacja zaplecza, zabezpieczenie terenu poprzez wygradzenie taśmami strefy zagrożenia .
 - przymocowanie tablic znaków ostrzegawczych, informacyjnych,
- Roboty demontażowe
 - demontaż istniejącego mocowania i ponowne przymocowanie kotwami stalowymi istniejących obróbek murów ogniowych.
 - odbicie tynków i oczyszczenie żelbetowych czap kominów,
 - demontaż kominków wentylacyjnych ,
 - demontaż lejów spustowych ,
 - wymiana włazów dachowych,
 - demontaż końcówek odpowietrzenia pionów kuchennych kanalizacji sanitarnej (kolano fi.75 mm).
 - rozbiórka pokrycia z papy na dachach betonowych miejscowo wg kosztorysu.
 - usunięcie zalegającej na dachu płyty żelbetowej ,
- Wywóz gruzu wraz z utylizacją
- Roboty dachowe towarzyszące
 - uzupełnienie tynków na kominach,
 - wymiana włazów dachowych,
 - sunięcie masztów antenowych,
 - przymocowanie kotwami stalowymi istniejących obróbek murów ogniowych.
 - montaż elementów wentylacji i odwodnienia w miejsce uprzednio zdemontowanych (kominki wentylacyjne, wpusty dachowe, końcówki odpowietrzenia pionów)
- Konserwacja pokrycia dachu
 - oczyszczenie i mechaniczne zmycie podłoża dachu, obróbek blacharskich i kominów.
 - montaż obróbek z pap termozgrzewalnych: z podkładowej i nawierzchniowej na połaci dachu oraz na czapach kominów.
 - drobne naprawy pokrycia polegające na umocnieniu starej papy poprzez podklejenie i zakitowanie nierówności
 - lokalne uszczelnienie połaci dachowej masą naprawczo-uszczelniającą ,bitumiczną „ Siplast Szpachla Szybka Izolacja SBS”.
 - gruntowanie starej powierzchni za pomocą preparatu gruntującego „ Siplast Primer Szybki Grunt SBS”.
 - wykonanie powłoki ochronnej z płynnej membrany kauczukowej z dodatkiem bitumu preparatem „Siplast Dach Szybka Izolacja SBS”.
 - wykonanie powłoki dekoracyjnej preparatem do renowacji pokryć dachowych z płynnym aluminium „ Silver Primer Szybki Lakier SBS”.



Szczegóły dotyczące w/w materiałów tzn. parametry techniczne, sposób użycia itp. znajdują się w kartach produktów na stronie producenta

Szczegółowy zakres prac znajduje się w przedmiarze robót.

Oprócz tych prac należy wykonać wszystkie inne roboty nie ujęte w zestawieniu i przedmiarze a niezbędne do uzyskania zamierzonego celu.

2.2. Przedmiot i zakres robót budowlanych.

W zakres inwestycji wchodzi:

b) Roboty budowlane obejmujące:

- Roboty przygotowawcze
 - organizacja zaplecza, zabezpieczenie terenu poprzez wygrodzenie taśmami strefy zagrożenia .
 - przymocowanie tablic znaków ostrzegawczych, informacyjnych,
- Roboty demontażowe
 - demontaż istniejącego mocowania i ponowne przymocowanie kotwami stalowymi istniejących obróbek murów ogniowych.
 - odbicie tynków i oczyszczenie żelbetowych czap kominów,
 - demontaż kominków wentylacyjnych ,
 - demontaż lejów spustowych ,
 - wymiana włazów dachowych,
 - demontaż końcówek odpowietrzenia pionów kuchennych kanalizacji sanitarnej (kolano fi.75 mm).
 - rozbiorka pokrycia z papy na dachach betonowych miejscowo wg kosztorysu.
 - usunięcie zalegającej na dachu płyty żelbetowej ,
- Wywóz gruzu wraz z utylizacją
- Roboty dachowe towarzyszące
 - uzupełnienie tynków na kominach,
 - wymiana wylazów dachowych,
 - sunięcie masztów antenowych,
 - przymocowanie kotwami stalowymi istniejących obróbek murów ogniowych.
 - montaż elementów wentylacji i odwodnienia w miejsce uprzednio zdemontowanych (kominki wentylacyjne, wpusty dachowe, końcówki odpowietrzenia pionów)
- Konserwacja pokrycia dachu
 - oczyszczenie i mechaniczne zmycie podłoża dachu, obróbek blacharskich i kominów.
 - montaż obróbek z pap termozgrzewalnych: z podkładowej i nawierzchniowej na pości dachu oraz na czapach kominów.
 - drobne naprawy pokrycia polegające na umocnieniu starej papy poprzez podklejenie i zakitowanie nierówności
 - lokalne uszczelnienie pości dachowej masą naprawczo-uszczelniającą ,bitumiczną „ Siplast Szpachla Szybka Izolacja SBS” .

REMONT DACHU – BUDYNEK 35
TYSKA SPÓŁDZIELNIA MIESZKANIOWA "ZUZANNA" 43-100 TYCHY, UL. ZGRZEBNIOKA 35 A

- gruntowanie starej powierzchni za pomocą preparatu gruntującego „ Siplast Primer Szybki Grunt SBS”.
- wykonanie powłoki ochronnej z płynnej membrany kauczukowej z dodatkiem bitumu preparatem „Siplast Dach Szybka Izolacja SBS”.
- wykonanie powłoki dekoracyjnej preparatem do renowacji pokryć dachowych z płynnym aluminium „ Silver Primer Szybki Lakier SBS”.

Szczegóły dotyczące w/w materiałów tzn. parametry techniczne, sposób użycia itp. znajdują się w kartach produktów na stronie producenta

Szczegółowy zakres prac znajduje się w przedmiarze robót.

Oprócz tych prac należy wykonać wszystkie inne roboty nie ujęte w zestawieniu i przedmiarze a niezbędne do uzyskania zamierzonego celu.

2.3. Opis prac towarzyszących i robót tymczasowych.

Prace towarzyszące obejmują:

- wykonanie dokumentacji powykonawczej budowlanej, stanu po realizacyjnego -należy do obowiązków Wykonawcy

Roboty tymczasowe obejmują:

- ogrodzenie placu budowy i terenu zaplecza - należy do obowiązku Wykonawcy
- zorganizowanie zaplecza biurowo - socjalnego na okres budowy -należy do obowiązków Wykonawcy .
- uzyskanie warunków dostępu do wody i energii elektrycznej - należy do obowiązków Wykonawcy.

2.4. Informacje o terenie budowy

2.4.1. Lokalizacja

Tychy ul Zgrzebnioka 29, Budynek nr 35.

2.4.2. Dane ogólne:

Przedmiotowy budynek jest budynkiem cztero-kondygnacyjnym z podpiwniczeniem. Dach płaski dwuspadowy ze spadkiem do koryta które znajduje się na środku budynku, z koryta woda deszczowa jest odprowadzana lejami spustowymi fi.110 mm.

Budynek istniejący wyposażony jest w instalacje:

- elektryczną,
- wodno - kanalizacyjną,
- gazową,
- centralnego ogrzewania,

OGÓLNA SPECYFIKACJA TECHNICZNA WYKONANIA **I ODBIORU ROBÓT**

(wymagania wspólne dotyczące robót budowlanych objętych przedmiotem zamówienia)

B.00.00.00 WYMAGANIA WSPÓLNE – ROBOTY BUDOWLANE (CPV 45000000-7)

1. WSTĘP.

1.1. Przedmiot ogólnej specyfikacji technicznej.

Przedmiotem ogólnej ST są wymagania wspólne dotyczące wykonania i odbioru robót remontowo-budowlanych

1.2. Podstawa opracowania

Ogólną specyfikację techniczną opracowano na podstawie Zlecenia nr 8/2026 zawartego z Inwestorem.

1.3. Określenia podstawowe.

Zgodne i zawarte w:

- obowiązujących PN,
- przepisach prawa budowlanego,
- atestach,
- świadectwach dopuszczenia,
- aprobatach technicznych,
- wytycznych wykonania i odbioru robót budowlano-montażowych,
- literaturze technicznej.

Dokumentacja projektowa – dokumentacja określająca cechy charakterystyczne, lokalizację, gabaryty i parametry przewidzianego do realizacji obiektu.

Dziennik Budowy – obowiązkowy dokument wydany w oparciu o obowiązujące przepisy Prawa Budowlanego przeznaczony do rejestracji procesów i zdarzeń występujących w trakcie i związanych z realizowanym zadaniem, w szczególności tych, które dotyczą zmian i odstępstw od projektu oraz co do, których stwierdzenie prawidłowości ich wykonania po realizacji byłoby utrudnione lub niemożliwe.

Inspektor – osoba posiadająca wymagane przez Prawo Budowlane uprawnienia reprezentująca interesy Zamawiającego w realizacji Zadania, akceptująca poczynania Wykonawcy na budowie, zatwierdzająca lub korygująca je.

Jednostka Projektowa – osoba lub zespół osób firmy wykonującej i nadzorującej projektowanie całości zadania.



Kierownik Budowy - osoba posiadająca wymagane przez Prawo Budowlane uprawnienia, wyznaczona przez Wykonawcę, upoważniona do kierowania robotami i do występowania w jego imieniu w sprawach realizacji Umowy.

Księga (książka) Obmiarów – dokument w formie zeszytu z rubrykami i ponumerowanymi stronami służący do wpisywania przez Wykonawcę obmiarów dokonywanych robót w formie wycień, szkiców i ewentualnie dodatkowych załączników; wpisy w Księdze Obmiarów podlegają potwierdzeniu przez Inspektora.

Materiały i wyroby - wszelkie tworzywa i produkty niezbędne do wykonania robót, zgodne z Dokumentacją Projektową i Specyfikacjami Technicznymi.

Nawierzchnia (drogi, place) – warstwa mająca za zadanie przejąć i rozłożyć obciążenie pochodzące od ruchu na podłoże gruntowe, a także nadać odpowiednie walory użytkowe powierzchni terenu.

Odpowiednia (bliska) zgodność - zgodność wykonywanych robót z dopuszczonymi tolerancjami, a jeśli przedział tolerancji nie został określony - z przeciętnymi tolerancjami, przyjmowanymi zwyczajowo dla danego rodzaju robót budowlanych.

Ogrodzenie tymczasowe – ogrodzenie zabezpieczające teren budowy na czas realizacji robót.

Polecenie Inspektora - wszelkie polecenia przekazywane Wykonawcy przez Inspektora w formie pisemnej, dotyczące sposobu realizacji robót lub innych spraw związanych z prowadzeniem budowy.

Projektant - uprawniona osoba prawna lub fizyczna będąca autorem Dokumentacji Projektowej.

Przedmiar robót - wykaz robót, z podaniem ich ilości (przedmiar) w kolejności technologicznej ich wykonania.

Przeszkoda naturalna - element środowiska naturalnego, stanowiący utrudnienie w realizacji zadania budowlanego, na przykład skarpa, dolina, rzeka itp.

Przeszkoda sztuczna – obiekt wytworzony przez człowieka, stanowiący utrudnienie w realizacji zadania budowlanego, na przykład droga, kanał, ściana itp.

Rysunki - część Dokumentacji Projektowej, która wskazuje lokalizację, charakterystykę i wymiary obiektu będącego przedmiotem robót.

Specyfikacja Warunków Zamówienia (SWZ) – dokument przetargowy, opisujący m.in. sposób realizacji uwzględniający „Prawo zamówień publicznych”.

Zadanie budowlane - część przedsięwzięcia budowlanego - zamówienia, stanowiącą odrębną całość technologiczną, zdolną do samodzielnego spełnienia przewidywanych funkcji techniczno użytkowych.

Zamawiający – jednostka zlecająca i finansująca realizowane Zamówienie.

1.4. Wspólne wymagania dotyczące robót.

1.4.1. Przekazanie placu budowy i dokumentacji.

Inwestor przekazuje Wykonawcy plac budowy w całości lub w takich fragmentach, które są niezbędne do realizacji zadania zgodnie z przyjętym programem realizacji. Inwestor przekazuje Wykonawcy:

- dokumentację przedmiarową,
- specyfikację techniczną wykonania i odbioru robót.

1.4.2. Zabezpieczenie chodników i jezdni.

Wykonawca zobowiązany jest do utrzymania przyległych do terenu robót chodników i jezdni w stanie czystymi nienaruszonym poprzez właściwe użytkowanie lub zastosowanie odpowiednich zabezpieczeń. Ewentualne uszkodzenia i zanieczyszczenia nawierzchni Wykonawca jest zobowiązany usunąć bez możliwości ubiegania się o dodatkowe wynagrodzenie z tego tytułu.

1.4.3. Ochrona i utrzymanie terenu budowy.

Wykonawca będzie odpowiedzialny za ochronę placu budowy oraz wszystkich materiałów i elementów wyposażenia użytych do realizacji robót od chwili rozpoczęcia do ostatecznego odbioru robót. Przez cały ten okres urządzenia lub ich elementy będą utrzymane w sposób satysfakcjonujący Inspektora. Może on wstrzymać realizację robót, jeśli w jakimkolwiek czasie wykonawca zaniedbuje swoje obowiązki konserwacyjne.

W trakcie realizacji robót wykonawca dostarczy, zainstaluje i utrzyma wszystkie niezbędne, tymczasowe zabezpieczenia ruchu i urządzenia takie jak: bariery, sygnalizację ruchu, znaki drogowe etc. żeby zapewnić bezpieczeństwo całego ruchu kołowego i pieszego. Wszystkie znaki drogowe, bariery i inne urządzenia lub zniszczenia do odbudowy na własny koszt.

Przed rozpoczęciem robót wykonawca poda ten fakt do wiadomości zainteresowanych użytkowników terenu w sposób ustalony z Inspektorem. Wykonawca umieści w miejscach i ilościach określonych przez Inspektora, tablice podające informacje o zawartej umowie zgodnie z aktualnym rozporządzeniem wydanym przez Ministra.

1.4.4. Ochrona własności i urządzeń.

Wykonawca jest odpowiedzialny za ochronę istniejących naziemnych i podziemnych urządzeń znajdujących się w obrębie placu budowy, takich jak rurociągi i kable etc. Przed rozpoczęciem robót wykonawca potwierdzi w odpowiednich władzach, które są właścicielami instalacji i urządzeń, informację podaną na planie zagospodarowania terenu dostarczonymi przez zamawiającego. Wykonawca spowoduje żeby te instalacje i urządzenia zostały właściwie oznaczone i zabezpieczone przed uszkodzeniem w trakcie realizacji robót.

W przypadku gdy wystąpi konieczność przeniesienia instalacji i urządzeń podziemnych w granicach placu budowy, Wykonawca ma obowiązek poinformować Inspektora o zamiarze rozpoczęcia takiej pracy.

Wykonawca natomiast poinformuje Inspektora o każdym przypadkowym uszkodzeniu tych urządzeń lub instalacji i będzie współpracował przy naprawie udzielając wszelkiej możliwej pomocy, która może być potrzebna dla jej przeprowadzenia.

Wykonawca będzie odpowiedzialny za jakiegokolwiek szkody, spowodowane przez jego działania, w instalacjach naziemnych i podziemnych pokazanych na planie zagospodarowania terenu dostarczonym przez zamawiającego.

1.4.5. Ochrona środowiska w trakcie realizacji robót.

W trakcie realizacji robót wykonawca jest zobowiązany znać i stosować się do przepisów zawartych we wszystkich regulacjach prawnych w zakresie ochrony środowiska. W okresie realizacji, do czasu zakończenia robót, wykonawca będzie podejmował wszystkie sensowne kroki żeby stosować się do wszystkich przepisów i normatywów w zakresie ochrony środowiska na placu budowy i poza jego terenem, unikać działań szkodliwych dla innych jednostek występujących na tym terenie w zakresie zanieczyszczeń, hałasu lub innych czynników powodowanych jego działalnością

1.4.6. Zapewnienie bezpieczeństwa i ochrony zdrowia.

Wykonawca dostarczy na budowę i będzie utrzymywał wyposażenie konieczne dla zapewnienia bezpieczeństwa. Zapewni wyposażenia w urządzenia socjalne, oraz odpowiednie wyposażenie i odzież wymagającą dla ochrony życia i zdrowia personelu zatrudnionego na placu budowy. Uważa się, że koszty zachowania zgodności z wspomnianymi powyżej przepisami bezpieczeństwa i ochrony zdrowia są wliczone w cenę umowną.

Wykonawca będzie stosował się do wszystkich przepisów prawnych obowiązujących w zakresie bezpieczeństwa przeciwpożarowego. Będzie stale utrzymywał wyposażenie przeciwpożarowe w stanie gotowości, zgodnie z zaleceniami przepisów bezpieczeństwa przeciwpożarowego, na placu budowy, we wszystkich urządzeniach maszynach i pojazdach oraz pomieszczeniach magazynowych. Materiały łatwopalne będą przechowywane zgodnie z przepisami przeciwpożarowymi, w bezpiecznej odległości od budynków i składowisk, w miejscach niedostępnych dla osób trzecich. Wykonawca będzie odpowiedzialny za wszelkie straty powstałe w wyniku pożaru, który mógłby powstać w okresie realizacji robót lub został spowodowany przez któregokolwiek z jego pracowników.

Użycie materiałów, które wpływają na trwałe zmiany środowiska, ani materiałów emitujących promieniowanie w ilościach wyższych niż zalecane w projekcie nie będzie akceptowane. Jakichkolwiek materiały z odzysku lub pochodzące z recyklingu i mające być użyte do robót muszą być poświadczone przez odpowiednie urzędy i władze jako bezpieczne dla środowiska. Materiały, które są niebezpieczne tylko w czasie budowy (a po zakończeniu budowy ich charakter niebezpieczny zanika, np. materiały pyłące) mogą być dozwolone, pod warunkiem, że będą spełnione wymagania techniczne dotyczące ich wbudowania. Przed użyciem takich materiałów Zamawiający musi uzyskać aprobatę od odpowiednich władz administracji państwowej, jeśli wymagają tego odpowiednie przepisy.

2. MATERIAŁY.

2.1. Informacje ogólne.

Wszystkie użyte do wykonania robót materiały powinny posiadać krajową deklarację zgodności z Polską Normą Wyrobu lub aprobatę techniczną. Producent wyrobów składa taka deklarację na swoją odpowiedzialność. Wykonawca jest zobowiązany do składowania i przechowywania materiałów w sposób zapewniający ich właściwą jakość i przydatność do robót. Materiały powinny być składowane



oddzielnie - wg asortymentu, z zachowaniem wymogów bezpieczeństwa i z możliwością pobrania reprezentatywnych próbek. Szczególne zasady obowiązują dla składowania i przechowywania cementu, bitumów, materiałów chemicznych i paliw. Materiały, których jakość nie została zaakceptowana lub do których zachodzi wątpliwość pod względem jakości, powinny być składowane oddzielnie. Dostawy tych materiałów należy przerwać. Wykonawca robót przedstawi zamawiającemu na co najmniej trzy tygodnie przed planowanym rozpoczęciem robót informacje o zastosowanych materiałach, certyfikaty i aprobaty techniczne, świadectwa badań laboratoryjnych oraz próbki do zatwierdzenia przez inspektora nadzoru inwestorskiego. Wykonawca ponosi pełną odpowiedzialność za spełnienie wymagań ilościowych i jakościowych materiałów budowlanych. Wszelkie materiały i urządzenia zastosowane w dokumentacji projektowej można zastąpić równoważnymi, stosując te same parametry techniczne i wymagania funkcjonalne poparte certyfikatami, świadectwami dopuszczenia, atestami w zależności od wymagań wynikających z odpowiednich przepisów. Wykonawca powiadomi inspektora nadzoru inwestorskiego o wyborze materiału.

2.2. Materiały nie odpowiadające wymaganiom

Materiały nie odpowiadające wymaganiom zostaną przez Wykonawcę wywiezione z terenu budowy, bądź złożone w miejscu wskazanym przez Inspektora nadzoru. Jeśli Inspektor nadzoru zezwoli Wykonawcy na użycie tych materiałów do robót innych niż te, dla których zostały zakupione, to koszt tych materiałów zostanie przewartościowany przez Inspektora. Każdy rodzaj robót, w którym znajdują się niezbadane i nie zaakceptowane materiały, Wykonawca wykonuje na własne ryzyko, licząc się z jego nie przyjęciem i niezapłaceniem.

2.3. Stosowanie materiałów równoważnych

Wykonawca wykona przedmiot umowy zgodnie z technologią wskazaną przez projektanta w dokumentacji projektowej lub technologią równoważną. W przypadku wystąpienia możliwości zastosowania równoważnego rodzaju materiału w wykonywanych robotach, spełniającego warunki techniczne i jakościowe występujące w dokumentacji projektowej lub specyfikacji technicznej, Wykonawca powiadomi Inspektora nadzoru o swoim zamiarze co najmniej 7 dni przed użyciem materiału, albo w okresie dłuższym, jeśli będzie to wymagane przez Inspektora. Wybrany i zaakceptowany rodzaj materiału nie może być później zmieniony bez zgody Inspektora nadzoru.

2.4. Przechowywanie i składowanie materiałów i urządzeń

Wykonawca jest zobowiązany zapewnić, żeby materiały i urządzenia tymczasowo składowane na budowie, były zabezpieczone przed uszkodzeniem. Musi utrzymywać ich jakość i własności w takim stanie, jaki jest wymagany w chwili wbudowania lub montażu. Muszą one w każdej chwili być dostępne dla przeprowadzenia inspekcji przez Inspektora, aż do chwili, kiedy zostaną użyte.

Tymczasowe tereny przeznaczone do składowania materiałów i urządzeń będą zlokalizowane w obrębie placu budowy w miejscach uzgodnionych z Inspektorem, lub poza placem budowy, w miejscach zapewnionych przez wykonawcę. Zapewni on, że tymczasowo składowane na budowie materiały i urządzenia będą zabezpieczone przed uszkodzeniem.

3. SPRZĘT I MASZYNY

Wykonawca jest zobowiązany do używania jedynie takiego sprzętu, który nie spowoduje niekorzystnego wpływu na jakość wykonywanych robót i środowisko.

Sprzęt używany do robót powinien być zgodny z ofertą wykonawcy oraz powinien odpowiadać pod względem typów i ilości wskazaniom zawartym w SST, programie zapewnienia jakości i projekcie organizacji robót, zaakceptowanym przez Inspektora. Liczba i wydajność sprzętu powinna gwarantować prowadzenie robót zgodnie z terminami przewidzianymi w harmonogramie robót.

Sprzęt będący własnością wykonawcy lub wynajęty do wykonania robót musi być utrzymywany w dobrym stanie i gotowości do pracy oraz być zgodny z wymaganiami ochrony środowiska i przepisami dotyczącymi jego użytkowania. Tam gdzie jest to wymagane przepisami, wykonawca dostarczy Inspektorowi kopie dokumentów potwierdzających dopuszczenie sprzętu do użytkowania.

Jeżeli projekt wykonawczy lub szczegółowe specyfikacje techniczne przewidują możliwość wariantowego użycia sprzętu przy wykonywaniu robót, wykonawca przedstawi wybrany sprzęt do akceptacji przez Inspektora. Nie może być później zmieniany bez jego zgody.

Sprzęt, maszyny, urządzenia i narzędzia nie gwarantujące zachowania warunków umowy zostaną przez Inspektora zdyskwalifikowane i nie dopuszczone do robót.

4. TRANSPORT.

Teren budowy jest zlokalizowany w bezpośrednim sąsiedztwie istniejących układów komunikacyjnych miasta. Zastosowanie środków transportu i innych maszyn ciężkich musi uwzględniać wymagania przepisów miejskich w zakresie korzystania z infrastruktury drogowej będącej w zarządzie służb miejskich.

Liczba i rodzaje środków transportu będą określone w projekcie organizacji robót. Muszą one zapewniać prowadzenie robót zgodnie z zasadami określonymi w projekcie wykonawczym i szczegółowych specyfikacjach technicznych oraz wskazaniemi Inspektora, w terminach wynikających z harmonogramu robót.

Przy ruchu po drogach publicznych pojazdy muszą spełniać wymagania dotyczące przepisów ruchu drogowego, szczególnie w odniesieniu do dopuszczalnych obciążeń na osie i innych parametrów technicznych. Środki transportu nie odpowiadające warunkom umowy, będą Inspektora usunięte z terenu budowy na polecenie Inspektora.

Wykonawca jest zobowiązany usuwać na bieżąco, na własny koszt, wszelkie uszkodzenia i zanieczyszczenia spowodowane przez jego pojazdy na drogach publicznych oraz dojazdach do terenu budowy.

4.1. Ograniczenia obciążenia osi pojazdów.

Wykonawca powinien dostosować się do obowiązujących ograniczeń obciążeń osi pojazdów podczas transportu materiałów po drogach publicznych poza granicami placu budowy, a także w jego granicach.

5. WYKONANIE ROBÓT.

Wykonawca jest odpowiedzialny za prowadzenie robót zgodnie z umową i ściśle przestrzeganie harmonogramu robót oraz za jakość zastosowanych materiałów i wykonywanych robót, za ich

zgodność z projektem wykonawczym, wymaganiami specyfikacji technicznych i programu zapewnienia jakości, projektu organizacji robót oraz poleceniami Inspektora.

Wykonawca ponosi odpowiedzialność za dokładne wytyczenie w planie i wyznaczenie wysokości wszystkich elementów robót zgodnie z wymiarami i rzędnymi określonymi w dokumentacji projektowej lub przekazanymi na piśmie przez Inspektora.

Decyzje Inspektora dotyczące akceptacji lub odrzucenia materiałów i elementów robót będą oparte na wymaganiach sformułowanych w umowie, projekcie wykonawczym i szczegółowych specyfikacjach technicznych, a także w normach i wytycznych wykonania i odbioru robót. Przy podejmowaniu decyzji Inspektor uwzględni wyniki badań materiałów i jakości robót, dopuszczalne niedokładności normalnie występujące przy produkcji i przy badaniach materiałów, doświadczenia z przeszłości, wyniki badań naukowych oraz inne czynniki wpływające na rozważaną kwestię.

Polecenia Inspektora będą wykonywane nie później niż w czasie przez niego wyznaczonym, po ich otrzymaniu przez wykonawcę, pod groźbą wstrzymania robót. Skutki finansowe z tego tytułu poniesie wykonawca.

5.1. Dokumenty budowy.

W okresie realizacji kontraktu Wykonawca zobowiązany jest do prowadzenia, przechowywania i zabezpieczenia następujących dokumentów budowy : (jeżeli takowe są wymagane)

- dziennika budowy, księgi obmiarów,
- dokumentów badan i oznaczeń laboratoryjnych,
- certyfikatów i aprobat technicznych wbudowanych elementów budowlanych, dokumentów pomiarów cech geometrycznych, protokołów odbioru robót.

Pomiary i wyniki badan muszą być prowadzone na odpowiednich formularzach i podpisane przez Wykonawcę i Inwestora.

5.1.1. Dziennik budowy

Jest to zeszyt opatrzony pieczęcią Inwestora z ponumerowanymi stronami, służący do notowania wydarzeń zaistniałych na budowie w czasie wykonywania zadania budowlanego, rejestrowania dokonywanych odbiorów robót, przekazywania poleceń i innej korespondencji technicznej pomiędzy Inwestorem, Wykonawcą i Projektantem.

Zapisy w dzienniku budowy powinny być dokonywane na bieżąco i chronologicznie w odniesieniu do występujących na budowie przypadków wymagających odnotowania. Każdy zapis w dzienniku budowy powinien być zaopatrzony w datę i podpis osoby dokonującej zapisu z podaniem imienia i nazwiska, stanowiska służbowego oraz nazwy instytucji, którą reprezentuje.

Prawo do dokonywania zapisów w dzienniku budowy przysługuje również: przedstawicielom państwowego nadzoru budowlanego, osobom wchodzącym w skład personelu Wykonawcy, ale tylko w zakresie bezpieczeństwa wykonywania robót budowlanych.

Prowadzenie dziennika budowy należy do obowiązków kierownika budowy.



5.1.2. Księga obmiaru

Jest dokumentem budowy, w którym dokonuje się okresowych wyliczeń i zestawień wykonanych robót w układzie asortymentowym zgodnie z przedmiarem robót. Pisemne potwierdzenie obmiarów przez Inwestora stanowi podstawę do obliczeń. Księgę obmiaru prowadzi kierownik budowy.

6. KONTROLA I BADANIE WYROBÓW I ROBÓT.

6.1. Ogólne wymagania dotyczące jakości robót.

Wykonawca jest odpowiedzialny za pełną kontrolę robót i jakości materiałów.

Wykonawca zapewni odpowiedni system kontroli, włączając personel, laboratorium, sprzęt, zaopatrzenie i wszelkie urządzenia niezbędne do pobierania próbek i badania materiałów oraz jakości wykonania robót.

Przed zatwierdzeniem programu zapewnienia jakości Inspektor może zażądać od wykonawcy przeprowadzenia badań w celu zademonstrowania, że poziom ich wykonania jest zadowalający.

Wykonawca jest zobowiązany prowadzić pomiary i badania materiałów oraz robót z częstotliwością zapewniającą stwierdzenie, że roboty wykonano zgodnie z wymaganiami zawartymi w projekcie wykonawczym i SST. Minimalne wymagania, co do zakresu badań i ich częstotliwości są określone w SST, normach i wytycznych. W przypadku, gdy brak jest wyraźnych przepisów Inspektor ustali, jaki zakres kontroli jest konieczny, aby zapewnić wykonanie robót zgodnie z umową.

Wykonawca dostarczy Inspektorowi świadectwa stwierdzające, że wszystkie stosowane urządzenia i sprzęt badawczy posiadają ważną legalizację, zostały prawidłowo wykalibrowane i odpowiadają wymaganiom norm określających procedury badań.

6.2. Pobieranie próbek

Próbki do badań będą z zasady pobierane losowo. Zaleca się stosowanie statystycznych metod pobierania próbek, opartych na zasadzie, że wszystkie jednostkowe elementy produkcji mogą być z jednakowym prawdopodobieństwem wytypowane do badań. Inspektor musi mieć zapewnioną możliwość udziału w pobieraniu próbek. Na jego zlecenie wykonawca ma obowiązek przeprowadzać dodatkowe badania tych materiałów, które budzą wątpliwości co do jakości, o ile kwestionowane materiały nie zostaną przez wykonawcę usunięte lub ulepszone z jego własnej woli. Próbki dostarczone przez wykonawcę do badań wykonywanych przez Inspektora będą odpowiednio opisane i oznakowane, w sposób zaakceptowany przez niego. Koszty tych dodatkowych badań pokrywa wykonawca tylko w przypadku stwierdzenia usterek. W przeciwnym przypadku koszty te pokrywa zamawiający.

6.3. Badania i pomiary.

Wszystkie badania i pomiary będą przeprowadzone zgodnie z wymaganiami norm. W przypadku, gdy normy nie obejmują jakiegokolwiek badania wymaganego w szczegółowych specyfikacjach technicznych, stosować można wytyczne krajowe albo inne procedury, zaakceptowane przez Inspektora.

Przed przystąpieniem do pomiarów lub badań, wykonawca powiadomi Inspektora o rodzaju, miejscu i terminie pomiaru lub badania. Po wykonaniu pomiaru lub badania wykonawca przedstawi na piśmie ich wyniki, do akceptacji Inspektorowi.

Inspektor będzie miał nieograniczony dostęp do pomieszczeń laboratoryjnych w celu ich inspekcji. Będzie on przekazywał wykonawcy pisemne informacje o jakichkolwiek niedociągnięciach dotyczących urządzeń laboratoryjnych, sprzętu, zaopatrzenia laboratorium, pracy personelu lub metod badawczych.

Jeżeli niedociągnięcia te będą na tyle poważne, że mogą wpłynąć ujemnie na wyniki badań, Inspektora natychmiast wstrzyma użycie do robót badanych materiałów i dopuści je dopiero wtedy, gdy niedociągnięcia w pracy laboratorium wykonawcy zostaną usunięte i stwierdzona zostanie odpowiednia jakość tych materiałów.

Wykonawca będzie przekazywać Inspektorowi kopie raportów z wynikami badań jak najszybciej, nie później jednak niż w terminie określonym w programie zapewnienia jakości. Kopie wyników badań będą mu przekazywane na formularzach według dostarczonego przez niego wzoru lub innych, również przez niego zaaprobowanych.

Wszystkie koszty związane z organizowaniem i prowadzeniem badań materiałów ponosi wykonawca. Dla celów kontroli jakości i zatwierdzenia, Inspektor jest uprawniony do dokonywania kontroli, pobierania próbek i badania materiałów u źródeł ich wytwarzania, a ze strony wykonawcy i producenta materiałów zapewniona mu będzie wszelka potrzebna do tego pomoc.

Inspektor, po uprzedniej weryfikacji systemu kontroli robót prowadzonego przez wykonawcę, będzie oceniać zgodność wykonanych robót i użytych materiałów z wymaganiami szczegółowych specyfikacji technicznych, na podstawie dostarczonych przez wykonawcę wyników badań.

Inspektor może pobierać próbki i prowadzić badania niezależnie od wykonawcy, na swój koszt. Jeżeli wyniki tych badań wykażą, że raporty wykonawcy są niewiarygodne, to poleci on wykonawcy lub zleci niezależnemu laboratorium, przeprowadzenie powtórnych lub dodatkowych badań, albo oprze się wyłącznie na własnych badaniach przy ocenie zgodności materiałów i robót z projektem wykonawczym i SST. W takim przypadku całkowite koszty powtórnych lub dodatkowych badań i pobierania próbek zostaną poniesione przez wykonawcę

7. PRZEDMIAR I OBMIAR ROBÓT

Obmiar robót ma za zadanie określać faktyczny zakres wykonanych robót wg stanu na dzień jego przeprowadzenia. Roboty można uznać za wykonane pod warunkiem, że wykonano je zgodnie z wymaganiami zawartymi w projekcie wykonawczym i SST, a ich ilość podaje się w jednostkach ustalonych w wycenionym przedmiarze robót wchodzącym w skład umowy.

Obmiaru robót dokonuje wykonawca po pisemnym powiadomieniu Inspektora o zakresie i terminie obmiaru. Powiadomienie powinno poprzedzać obmiar co najmniej o 3 dni. Wyniki obmiaru są wpisywane do książki obmiaru i zatwierdzane przez Inspektora. Jakikolwiek błąd lub przeoczenie (opuszczenie) w ilościach podanych w przedmiarze robót lub gdzie indziej w SST nie zwalnia wykonawcy od obowiązku wykonania wszystkich robót. Błędne dane zostaną poprawione wg pisemnej instrukcji Inspektora.

Długości i odległości pomiędzy określonymi punktami skrajnymi będą mierzone poziomo (w rzucie) wzdłuż linii osiowej. Jeżeli szczegółowe specyfikacje techniczne właściwe dla danych robót nie



wymagają tego inaczej, to objętości będą wyliczane w m³, jako długość pomnożona przez średni przekrój. Ilości, które mają być mierzone wagowo, będą wyrażone w tonach lub kilogramach.

7.2. Urządzenia i sprzęt pomiarowy

Wszystkie urządzenia i sprzęt pomiarowy, stosowane w czasie dokonywania obmiaru robót i dostarczone przez wykonawcę, muszą być zaakceptowane przez Inspektora. Jeżeli urządzenia te lub sprzęt wymagają badań atestujących, to wykonawca musi posiadać ważne świadectwa legalizacji. Muszą one być utrzymywane przez wykonawcę w dobrym stanie, w całym okresie trwania Robót.

7.3. Czas przeprowadzania obmiaru

Obmiar gotowych robót będzie przeprowadzany z częstotliwością i terminach wymaganych w celu dokonywania miesięcznych płatności na rzecz wykonawcy lub w innym czasie, określonym w umowie lub uzgodnionym przez wykonawcę i Inspektora.

Obmiary będą także przeprowadzone przed częściowym i końcowym odbiorem robót, a także w przypadku wystąpienia dłuższej przerwy w robotach lub zmiany wykonawcy.

Obmiar robót zanikających i podlegających zakryciu przeprowadza się bezpośrednio po ich wykonywaniu, lecz przed zakryciem.

7.4. Przedmiar robót.

Wszelkie roboty dodatkowe oraz te, które nie zostały przewidziane i wykazane w dokumentacji przetargowej (Dokumentacja Techniczna, Specyfikacja Istotnych Warunków Zamówienia), a także roboty zamienne zostaną zrealizowane na odrębne zlecenie Zamawiającego na podstawie wykonanych przez jednostkę projektową lub osobę wskazaną przez zamawiającego przedmiarów robót. Przedmiary należy sporządzić zgodnie z powszechnie stosowanymi zasadami, w formie wskazanej w rozporządzeniu Ministra Infrastruktury dotyczącym m.in. formy dokumentacji projektowej – w tym przedmiarów robót - z dnia 2.09.2004 r. z późniejszymi zmianami. Zalecane zasady przedmiarowania robót zostały usystematyzowane i zebrane w zeszytach 5 – 7 „Vademecum kosztorysanta” opracowanych i wydanych przez Ośrodek Wdrożeń Ekonomiczno – Organizacyjnych Budownictwa „PROMOCJA”.

8. SPOSÓB ODBIORU ROBÓT.

Odbiór robót jest to ocena robót wykonanych przez Wykonawcę przeprowadzona przez Inwestora.

8.1. Podział odbiorów.

8.1.1. Odbiór robót zanikających i ulegających zakryciu.

Jest to ocena ilości i jakości wykonanych robót, które w dalszym procesie realizacji ulegną zakryciu. Odbiór ten będzie dokonany w czasie umożliwiającym wykonanie ewentualnych korekt i poprawek bez hamowania ogólnego postępu robót. Odbioru dokonuje inspektor. Gotowość danej części robót do odbioru zgłasza Wykonawca wpisem do Dziennika Budowy i jednoczesnym powiadomieniem inspektora. Odbiór będzie przeprowadzony niezwłocznie, nie później niż w ciągu 3 dni od daty zgłoszenia wpisem do Dziennika Budowy powiadomieniu inspektora.

Jakość i ilości robót ulegających zakryciu ocenia inspektor na podstawie dokumentów zawierających komplet wyników badań laboratoryjnych i w oparciu o przeprowadzone pomiary, w konfrontacji z Dokumentacją Projektową, ST i uprzednimi ustaleniami.

8.1.2. Odbiór częściowy.

Jest to ocena ilości i jakości wykonanych robót, stanowiących zakończony odrębny element konstrukcyjny, budowlany itp. wymieniony w kontrakcie.

8.1.3. Odbiór końcowy.

Jest to ocena ilości i jakości całości wykonanych robót, wchodzących z zakres zadania budowlanego, wraz z dokonaniem końcowego rozliczenia finansowego.

Odbiór końcowy polega na finalnej ocenie rzeczywistego wykonania robót w odniesieniu do ich ilości, jakości i wartości.

Całkowite zakończenie robót oraz gotowość do odbioru końcowego będzie stwierdzona przez wykonawcę wpisem do Dziennika Budowy z bezzwłocznym powiadomieniem na piśmie o tym fakcie Inwestora.

Odbiór końcowy robót nastąpi w terminie ustalonym i po potwierdzeniu przez inwestora zakończenia robót i przyjęcia dokumentów potrzebnych przy odbiorze końcowym. Odbioru dokona komisja wyznaczona przez inwestora i wykonawcę w ich obecności. Komisja odbierająca roboty dokona ich oceny jakościowej na podstawie przedłożonych dokumentów, wyników badań i pomiarów, ocenie wizualnej oraz zgodności wykonania robót z dokumentacją projektową i niniejszą specyfikacją.

W toku odbioru końcowego robót komisja zapozna się z realizacją ustaleń przyjętych w trakcie odbiorów robót zanikających i ulegających zakryciu, zwłaszcza w zakresie wykonania robót uzupełniających i robót poprawkowych.

W przypadku niewykonania wyznaczonych robót poprawkowych lub robót uzupełniających, komisja przerwie swoje czynności i ustala nowy termin odbioru końcowego.

W przypadku stwierdzenia przez komisję, że jakość wykonywanych robót w poszczególnych asortymentach nieznacznie odbiega od wymaganej dokumentacji projektowej i specyfikacji technicznej, z uwzględnieniem tolerancji i nie ma dalszego wpływu na cechy eksploatacyjne obiektu, komisja dokona potrąceń, oceniając pomniejszoną wartość wykonywanych robót w stosunku do wymagań przyjętych w dokumentach umownych

8.1.4. Odbiór ostateczny (pogwarancyjny).

Jest to ocena zachowania wymaganej jakości elementów robót w okresie gwarancyjnym oraz prac związanych z usuwaniem wad ujawnionych w tym okresie.

8.2. Dokumenty do odbioru robót.

Podstawowym dokumentem do dokonania odbioru końcowego robót jest protokół odbioru końcowego robót sporządzony wg wzoru ustalonego przez inwestora.

Do odbioru końcowego wykonawca jest zobowiązany przygotować następujące dokumenty:

- dokumentacja projektowa z naniesionymi zmianami,

- uwagi i zalecenia Inspektora, zwłaszcza przy odbiorze robót zanikających i ulegających zakryciu i udokumentowanie wykonania jego zaleceń,
- recepty i ustalenia technologiczne,
- dziennik budowy i księgi obmiaru,
- wyniki pomiarów kontrolnych oraz badań i oznaczeń laboratoryjnych,
- opinię technologiczną sporządzoną na podstawie wszystkich wyników badań i pomiarów, załączonych do dokumentów odbioru,
- sprawozdanie techniczne,
- oświadczenie o zgodnym z dokumentacją oraz przepisami wykonaniu zadania,
- inne dokumenty wymagane przez inwestora.

Sprawozdanie techniczne będzie zawierać:

- zakres i lokalizację wykonanych robót,
- wykaz wprowadzonych zmian w stosunku do dokumentacji projektowej przekazanej przez inwestora,
- uwagi dotyczące warunków realizacji robót,
- datę rozpoczęcia i zakończenia robót.

W przypadku, gdy wg komisji roboty pod względem przygotowania dokumentacyjnego nie będą gotowe do odbioru końcowego, komisja w porozumieniu z wykonawcą wyznaczy ponowny termin odbioru końcowego robót.

Wszystkie zarządzone przez komisję roboty poprawkowe lub uzupełniające będą zestawione wg wzoru ustalonego przez inwestora.

Termin wykonania robót poprawkowych i robót uzupełniających wyznaczy komisja.

8.3. Badania i pomiary w odbiorach robót.

Podstawą do oceny jakości i zgodności odbieranych robót z dokumentacją projektową są badania i pomiary wykonywane zarówno w czasie realizacji jak i po zakończeniu robót oraz oględziny podczas dokonywania odbioru.

Podstawą do odbioru są oględziny oraz badania techniczne i ewentualne pomiary dokonywane przez laboratorium, zaakceptowane przez Inwestora oraz dokonywane przez komisję odbioru.

Zgłoszenia do odbioru Wykonawca dokonuje zapisem do dziennika budowy i przekazuje Inwestorowi kompletny operat kalkulacyjny (końcową kalkulację kosztów).

Odbioru końcowego dokonuje komisja powołana przez Inwestora. Jakość i ilość zakończonych robót komisja stwierdza na podstawie operatu kalkulacyjnego oraz badań i pomiarów i na ocenie wizualnej. Komisja sprawdza zgodność wykonania robót z dokumentacją projektową i ST.

Jeżeli komisja stwierdza, że jakość wykonanych robót nieznacznie odbiega od wymaganej w dokumentacji projektowej i ST z uwzględnieniem tolerancji, lecz nie ma większego wpływu na cechy eksploatacji obiektu, to dokonuje potrąceń jak na wady trwałe.

Jeżeli komisja stwierdzi, że jakość robót znacznie odbiega od wymaganej dokumentacji projektowej i ST to wyłącza te roboty z odbioru.

9. PODSTAWA PŁATNOŚCI.

9.1. Ustalenia ogólne.

Podstawą płatności będą warunki zawarte w umowie między Zamawiającym a Wykonawcą

10. PRZEPISY ZWIĄZANE - PODANE W ST ASORTYMENTOWYCH.

- [1] Ustawa z dnia 7 lipca 1994 r. Prawo budowlane (Dz.U. z 2000r Nr 106 poz. 1126;zm.:Nr 109, poz. 1157; Nr120,poz.1268; z 2001r Nr5, poz. 42, Nr 100, poz. 1085, Nr 110, poz. 1190, nr 115, poz. 1229, Nr 129, poz. 1439, nr 154, poz. 1800; z 2002r Nr 74, poz. 676; z 2003r Nr 80, poz. 718))
- [2] Rozporządzenie Ministra Infrastruktury z dnia 26 czerwca 2002r w sprawie dziennika budowy, montażu i rozbiórki, tablicy informacyjnej oraz ogłoszenia zawierającego dane dotyczące bezpieczeństwa pracy i ochrony zdrowia (Dz.U. Nr 108 z 2002r poz. 953) [3] Ustawa z dnia 17 maja 1989r. - Prawo geodezyjne i kartograficzne (Dz. U. nr 30, poz. 163) z późn. zmianami)
- [4] Ustawa z dnia 27 kwietnia 2001 - Prawo ochrony środowiska (Dz.U. nr 62 z 2001r poz. 627) wraz z przepisami wykonawczymi
- [5] Ustawa z dnia 18 lipca 2001 - Prawo wodne (Dz.U nr 115 z 2001r, poz. 1229) wraz z przepisami wykonawczymi
- [6] Zarządzenie Ministra Gospodarki Przestrzennej i Budownictwa z dnia 15.12.1994 r w sprawie rodzajów obiektów budowlanych, przy których realizacji jest wymagane ustanowienie inspektora nadzoru inwestorskiego.
- [7] Rozporządzenie Ministra Infrastruktury w sprawie sposobów deklarowania zgodności wyrobów budowlanych oraz sposobu znakowania ich znakiem budowlanym (Dz. U. Nr 198, poz. 2041).
- [8] Poradnik majstra budowlanego. Wyd. Arkady W-wa 2003 – 2004
- [9]. Ustawa z dnia 16 kwietnia 2004 o wyrobach budowlanych (Dz. U. Z 2004r Nr 92 poz.881)
- [10]. Ustawa z dnia 30 sierpnia 2002r o systemie oceny zgodności (tekst jednolity Dz. U. z 2004r. Nr 204, poz. 2087 z późn. zmianami)
- [11]. Rozporządzenie Ministra Infrastruktury z dnia 02.09.2004r w sprawie szczegółowego zakresu i formy dokumentacji projektowej , specyfikacji technicznych wykonania i odbioru robót budowlanych oraz programu funkcjonalno – użytkowego (Dz. U. Z 2004r Nr 202, poz. 2072 zmiana Dz. U. z 2005r Nr 75 poz. 664)
- [12] Rozporządzenie Ministra Infrastruktury z dnia 23 czerwca 2003 w sprawie informacji dotyczącej bezpieczeństwa i ochrony zdrowia oraz planu bezpieczeństwa i ochrony zdrowia (Dz.U. Z 2003r. Nr 120 poz. 1123.
- [13] Rozporządzenie Ministra Infrastruktury z dnia 12 kwietnia 2002 w sprawie warunków technicznych jakim powinny odpowiadać budynki i ich usytuowanie (dz. U. Z 2002 r Nr 75 poz. 690 z późn. zmianami).

SZCZEGÓŁOWE SPECYFIKACJE TECHNICZNE WYKONANIA **I ODBIORU ROBÓT**

B. 01.00.00 ROBOTY W ZAKRESIE PRZYGOTOWANIA TERENU POD BUDOWĘ **(CPV 45100000-8)**

1. WSTĘP.

1.1. Przedmiot Szczegółowej Specyfikacji Technicznej.

Przedmiotem niniejszej standardowej specyfikacji technicznej (ST) są wymagania dotyczące przygotowania placu budowy.

1.2. Zakres stosowania Szczegółowej Specyfikacji Technicznej.

Specyfikacja Techniczna jest stosowana jako dokument przetargowy i Umowny przy zlecaniu i realizacji robót.

1.3. Zakres robót objętych Szczegółową Specyfikacją Techniczną.

Przygotowanie placu budowy

1.3.1 Zamawiający w terminie określonym w Danych Kontraktowych przekazuje Wykonawcy Teren Budowy oraz następujące dokumenty (jeżeli takowe są wymagane)

- a) Pozwolenie na budowę, zgłoszenie na wykonanie robót budowlanych
- b) Dokumentację Projektową
- c) Dziennik Budowy
- d) Księgę Obmiarów
- e) Specyfikacje Techniczne

1.3.2 Kierownik budowy jest obowiązany sporządzić lub zapewnić sporządzenie, przed rozpoczęciem budowy, planu bezpieczeństwa i ochrony zdrowia, uwzględniając specyfikę obiektu budowlanego i warunki prowadzenia robót budowlanych, w tym planowane jednoczesne prowadzenie robót budowlanych i produkcji przemysłowej.

1.3.3 W planie bezpieczeństwa i ochrony zdrowia należy uwzględnić specyfikę następujących rodzajów robót budowlanych:

- a) których charakter, organizacja lub miejsce prowadzenia stwarza szczególnie wysokie ryzyko powstania zagrożenia bezpieczeństwa i zdrowia ludzi, a w szczególności przysypania ziemią lub upadku z wysokości,
- b) przy prowadzeniu których występują działania substancji chemicznych lub czynników biologicznych zagrażających bezpieczeństwu i zdrowiu ludzi,

1.3.4 Do podstawowych obowiązków kierownika budowy należy:



- a) protokolarne przejście od inwestora i odpowiednie zabezpieczenie terenu budowy wraz ze Specyfikacją techniczną wykonania i odbioru robót znajdującymi się na nim obiektami budowlanymi, urządzeniami technicznymi i stałymi punktami osnowy geodezyjnej oraz podlegającymi ochronie elementami środowiska przyrodniczego i kulturowego,
- b) prowadzenie dokumentacji budowy,

1.3.5 Po wykonaniu czynności wstępnych przystępuje się do zagospodarowania placu budowy. Rozpocząć należy od uporządkowania i splantowania terenu, po czym wykonuje się ogrodzenie i ustępy.

1.3.6 Następnie wykonuje się dalsze roboty w kolejności :

- a) składowiska i magazyny,
- b) prowizoryczne budynki produkcyjne, administracyjno-gospodarcze i socjalno-bytowe,
- c) zainstalowanie maszyn i urządzeń.

1.3.7 Należy wykonać następujące roboty podstawowe:

- a) odwodnienie terenu budowy,
- b) zapewnienie ujęcia wody lub połączeń z siecią miejską,
- c) w razie potrzeby ułożenie niezbędnego uzbrojenia,
- d) wykonanie wszelkich innych sieci i urządzeń, podziemnych,
- e) wykonanie stałych dróg kołowych,
- f) niwelacja terenu do poziomu projektowego.

1.3.8 Dopiero po wykonaniu tych robót można przystąpić do robót budowlano-montażowych.

1.3.9 Ogrodzenie terenu wykonuje się z gotowych inwentaryzowanych elementów z desek albo z siatki stalowej zamocowanej do słupów.

2. MATERIAŁY

2.1. Ogólne wymagania dotyczące materiałów

Ogólne wymagania dotyczące materiałów i ich rodzaju podano w ogólnej specyfikacji technicznej

2.2. Składowanie, przechowywanie, kontrola jakości materiałów, elementów i wyrobów na placu budowy

Materiały, elementy i wyroby należy magazynować w bezpośredniej bliskości miejsca ich wbudowania. Zaleca się, aby magazyny i składowiska znajdowały się przy drogach kołowych występujących w obrębie placu budowy. Elementy i wyroby przeznaczone do wbudowania w dany obiekt powinny być składowane na placu przy obiektowym, jeśli nie ulegają one zmianom pod wpływem warunków atmosferycznych lub w pobliskich zadaszonych magazynach zamkniętych lub otwartych. Nawierzchnia znajdująca się na placu składowym powinna być w miarę możliwości utwardzona i przystosowana do przewidzianych obciążeń. Dostarczenie materiałów przeznaczonych do robót budowlanych na plac budowy powinno nastąpić dopiero po odpowiednim przygotowaniu składowisk. Składowiska i

magazyny powinny być urządzone w miejscu uniemożliwiającym zaleganie wody i na gruntach przepuszczalnych.

Podłoże, na którym mają być składowane materiały budowlane, powinno być dostosowane do rodzaju materiałów lub wyrobów. Teren składowiska powinien być oświetlony i odpowiednio do potrzeb ogrodzony. Składowanie materiałów budowlanych powinno się odbywać w sposób zapobiegający ich uszkodzeniu, zniszczeniu lub utracie ich wartości użytkowej w okresie składowania. Magazyny niestałe na placu budowy powinny być przygotowane w ramach planu zagospodarowania placu budowy. Wielkość i rodzaj magazynów powinny wynikać z: potrzeb wykonawcy oraz zadań jakie magazyn ma spełniać, harmonogramu realizacji budowy i dostaw materiałów, warunków składowania jakie powinny być zapewnione dla zachowania właściwości technicznych, wymaganego zabezpieczenia magazynów przed pożarem, kradzieżą i wymogów bhp, przewidzianych metod wykonywania robót, planu pracy maszyn i sprzętu budowlanego.

Magazyn materiałów budowlanych na budowie powinien być wyposażony w niezbędne urządzenia i sprzęt pomiarowy dla przyjmowanych i wydawanych materiałów oraz do kontroli stanu zapasów. Urządzenia zabezpieczające magazyn przed pożarem powinny być dostosowane do warunków, położenia i wielkości magazynu, rodzaju i ilości składowanych materiałów i powinny odpowiadać przepisom o ochronie przeciwpożarowej. Urządzenia zabezpieczające przed kradzieżą powinny być dostosowane do warunków położenia magazynu, jego stanu technicznego i innych okoliczności mających wpływ na stopień zagrożenia bezpieczeństwa składowanych materiałów.

Przy składowaniu materiałów w warunkach placu budowy w magazynach niestałych należy przestrzegać warunków składowania określonych w normach, świadectwach dopuszczenia danego materiału do stosowania w budownictwie, wymagań określonych w warunkach technicznych producenta.

Materiały budowlane powinny być grupowane, rozmieszczane i składowane w magazynach w zależności od ich rodzaju, ilości, częstotliwości ich przyjmowania i wydawania, sposobu opakowania oraz właściwości wytrzymałościowych i fizykochemicznych warunkujących sposób przechowywania.

Przy grupowaniu materiałów budowlanych należy uwzględnić skutki wzajemnego oddziaływania niektórych materiałów. Składowanie w magazynie tego samego gatunku materiałów w różnych miejscach lub różnych warunkach jest niedozwolone. Sposób składowania i przechowywania materiałów na placu budowy powinien zapewnić skuteczne zabezpieczenie ich przed uszkodzeniem mechanicznym i utratą właściwości technicznych wskutek oddziaływania wpływów atmosferycznych lub innych przyczyn.

Przy układaniu i rozmieszczaniu materiałów w magazynach materiałów budowlanych należy brać pod uwagę pozostające do dyspozycji urządzenia składowe i posiadane środki transportu magazynowego. Materiały o określonej trwałości powinny być wydawane z magazynu do wbudowania w takiej kolejności w jakiej były przyjmowane od dostawców. Składowanie materiałów wybuchowych, łatwopalnych, żrących lub trujących powinno być dokonywane według przepisów szczególnych obowiązujących przy składowaniu i magazynowaniu tego typu materiałów. Miejsca składowania materiałów niebezpiecznych, ze względu na ich charakter lub sposób magazynowania, powinny być ogrodzone i zaopatrzone w odpowiednie urządzenia ostrzegawcze lub co najmniej tablice informacyjne w celu zapobieżenia do nich dostępu osobom nie zatrudnionym bezpośrednio przy magazynowaniu. Materiały dostarczane do magazynu powinny być odbierane pod względem ilościowym i jakościowym.

W zależności od warunków dostawy odbiór materiałów budowlanych może być dokonany w magazynie własnym odbiorcy lub w magazynie dostawcy.

Wszystkie materiały dostarczone do magazynu na budowie powinny być kontrolowane pod względem jakości i ilości. Odbiór materiałów powinien być dokonany przez: przeliczenia, zważenia i zmierzenie dostarczonej partii materiałów, porównanie stwierdzonych ilości z treścią odpowiednich dokumentów, sprawdzenie rodzaju i ilości opakowania materiału, jego cech i znaków oraz porównanie z danymi zawartymi w dokumentach dostawy. Odbioru pod względem jakościowym powinien dokonać pracownik posiadający niezbędne kwalifikacje.

Odbiór pod względem jakościowym powinien polegać na: sprawdzeniu cech charakterystycznych materiałów a w razie potrzeby na pobraniu próbek do przeprowadzenia badań laboratoryjnych, porównaniu wyników sprawdzenia z warunkami dostawy i określeniu jakości odbieranych materiałów. Z dokonania odbioru materiałów należy sporządzić protokół, w którym powinny być wykazane ewentualne wady i braki. Zakwestionowany pod względem jakościowym materiał budowlany powinien być składowany oddzielnie i oznakowany, aby nie zaistniała możliwość omyłkowego pobrania go do celów produkcyjnych.

3. SPRZĘT

3.1. Ogólne wymagania dotyczące sprzętu

Ogólne wymagania dotyczące sprzętu podano w ogólnej ST w punkcie 5.

3.2. Sprzęt niezbędny do wykonania robót

W przypadku gdy do wykonywania robót ma być użyty sprzęt o złożonej konstrukcji powinny być dostarczone dla niego zasady eksploatacji i konserwacji. Wraz ze sprzętem zmechanizowanym i pomocniczym podlegającym przepisom o dozorze technicznym powinny być dostarczone aktualne dokumenty uprawniające do jego eksploatacji.

Sprzęt zmechanizowany i pomocniczy powinien mieć trwałą i wyraźny napis określający istotne jego właściwości techniczne. Sprzęt zmechanizowany znajdujący się w miejscu wykonywania robót nie może być udostępniany osobom nie stanowiącym jego bezpośredniej obsługi, na widocznym miejscu należy wywiesić przepisy o jego obsłudze i konserwacji

Przed rozpoczęciem pracy i przed każdorazową zmianą załogi sprzęt i urządzenia należy sprawdzić pod względem sprawności technicznej i bezpiecznego ich użytkowania. Ruchome części mechanizmów sprzętu zagrażające bezpieczeństwu powinny być zaopatrzone w osłony zapobiegające wypadkom. Przeciążenie sprzętu zmechanizowanego i pomocniczego ponad dopuszczalne obciążenie robocze jest zabronione. Naprawa, smarowanie i czyszczenie sprzętu powinny być dokonywane w stanie jego spoczynku; dokonywanie tych czynności w czasie pracy sprzętu jest zabronione.

Narzędzia używane na placu budowy powinny być przystosowane do wykonywania danego rodzaju robót oraz kontrolowane zgodnie z instrukcją producenta. Nie wolno używać do wykonywania robót budowlanych narzędzi uszkodzonych oraz nie odpowiadających aktualnym normom przedmiotowym lub ustalonym dla nich warunkom technicznym.

Narzędzia ręczne o napędzie elektrycznym powinny być co najmniej raz na 10 dni kontrolowane, jeżeli instrukcja producenta nie przewiduje innych terminów kontroli ich sprawności technicznej. Wyniki kontroli narzędzi roboczych powinny być odnotowane i przechowywane przez kierownika budowy.



4. TRANSPORT

4.1. Ogólne wymagania dotyczące transportu

Ogólne wymagania dotyczące transportu podano w ogólnej specyfikacji technicznej –punkt 6.

4.2. Transport materiałów

Materiały wymagane do wykonania robót przygotowania terenu budowy należy transportować środkami transportu zaakceptowanymi przez zarządzającego realizacją umowy. Załadunek, transport i rozładunek materiałów należy przeprowadzić zgodnie z przepisami BIOZ i przepisami o ruchu drogowym

5. WYKONANIE ROBÓT

5.1. Zasady ogólne wykonania robót

Ogólne zasady wykonania robót podano w ogólnej specyfikacji technicznej

5.2. Przygotowanie placu budowy

Przed przystąpieniem do wykonywania robót budowlanych należy zabezpieczyć teren budowy, a w szczególności:

- ogrodzić plac budowy ze względu na ochronę mienia znajdującego się na budowie i zapobieżenia niebezpieczeństwu jakie może zagrażać w czasie wykonywania robót osobom mającym dostęp do miejsca wykonywania robót; ogrodzenie powinno być wykonane tak, aby nie stwarzało zagrożenia dla ludzi, a jego wysokość powinna wynosić nie mniej niż 1,50 m;
- w przypadku konieczności zajęcia sąsiadujących z placem budowy terenów ulic lub placów ogólnego użytku, wykonawca jest zobowiązany do uzyskania stosownych zezwoleń organów takie zezwolenia wydających;
- wykonać w ogrodzeniu placu budowy odpowiednie wejścia lub bramy dla ruchu pieszego oraz bramy dla pojazdów drogowych, zaopatrzone w urządzenia zabezpieczające przed samoczynnym zamknięciem;
- wyrównać stosownie do potrzeb teren z zasypaniem lub zabezpieczeniem nierówności i wszelkiego rodzaju wykopów oraz zbadać, czy nie są założone w terenie lub nad nim kable, przewody lub inne urządzenia;
- w razie istnienia napowietrznych linii energetycznych i niemożliwości ich usunięcia, zabezpieczyć przewody we właściwy sposób umożliwiający bezpieczne wykonywanie robót;
- zapewnić korzystanie z prądu elektrycznego niezbędnego przy wykonywaniu robót budowlanych oraz oświetlenia placu budowy i miejsc pracy;
- zapewnić korzystanie z wody do robót budowlanych i do użytku pracowników zatrudnionych przy robotach;
- wznieść stosownie do potrzeby tymczasowe budynki lub przystosować budynki istniejące do potrzeb pracowników zatrudnionych na budowie oraz na cele składowania materiałów, maszyn i urządzeń oraz przygotować miejsce do składowania materiałów i sprzętu zmechanizowanego lub pomocniczego poza budynkami;

- usunąć z placu budowy gruz, zbędne urządzenia, materiały i przedmioty mogące stwarzać przeszkody lub utrudniać wykonywanie robót.

5.3. Drogi dojazdowe i dojścia dla pieszych

Na terenie budowy należy wykorzystać istniejącą sieć dróg stałych i uzupełnić ją drogami tymczasowymi, wykonanymi na czas trwania budowy. Drogi należy wykonać przed rozpoczęciem robót. Drogi dojazdowe do placu budowy oraz drogi w obrębie placu budowy powinny mieć utwardzoną nawierzchnię, dostosowaną do środków transportowych, przewidzianych obciążeń i intensywności ruchu. Do utwardzenia nawierzchni dróg dojazdowych można zastosować masy bitumiczne układane na odpowiednio przygotowanym podłożu, drogi w obrębie placu budowy mogą być wykonane z prefabrykatów żelbetowych.

Drogi i przejścia dla pieszych na placu budowy powinny odpowiadać następującym wymaganiom:

- ciąg pieszy powinien być wydzielony na poboczu jedni drogi podstawowej, szerokość
- ciągu powinna wynosić co najmniej 0,75 m przy ruchu jednokierunkowym i 1,20 m przy ruchu dwukierunkowym;
- przejścia dla pieszych wyznaczyć w miejscach zapewniających bezpieczeństwo pieszych;
- przejścia i miejsca niebezpieczne powinny być oznakowane znakami ostrzegawczymi i dobrze oświetlone.

5.4. Obiekty placu budowy

Budynki tymczasowe, niezbędne na placu budowy, powinny być grupowane w jednym obszarze placu z zachowaniem przepisów przeciwpożarowych. W zależności od przeznaczenia budynku jego powierzchnia powinna być dostosowana do liczby zatrudnionych pracowników. Budynki tymczasowe powinny być montowane z lekkich elementów prefabrykowanych lub ustawiane na placu budowy z zestawów kontenerowych lub barakozów.

Obiekty znajdujące się na placu budowy oraz dojazdy do nich powinny być chronione i wyposażone na wypadek pożaru. Sprzęt przeciwpożarowy podręczny powinien znajdować się wewnątrz obiektu (gaśnice) oraz przy obiekcie (skrzynie z piaskiem, bosaki, hydrant). Instalacja odgromowa obiektów powinna być dostosowana do kategorii niebezpieczeństwa obiektu.

Każdy obiekt placu budowy powinien być odpowiednio oznakowany. Ostrzeżenia powinny być umieszczone na tablicach ustawionych przy drogach i dojściach do obiektu w odpowiedniej odległości, tak aby informacja dotarła do osób przebywających w pobliżu obiektu odpowiednio wcześniej. Zakazy dotyczące obiektów powinny być umieszczone zarówno na tablicy informacyjnej jak i przy drzwiach wejściowych do obiektu.

Tablice informacyjne i znaki ostrzegawcze powinny być umocowane na trwałych elementach i zabezpieczone przed zniszczeniem, uszkodzeniem lub zawianiem śniegiem. O zmroku i w porze nocnej tablice powinny być oświetlone.

5.5. Instalacja elektryczna

Zapotrzebowanie budowy w energię elektryczną powinno być dostosowane do: wielkości placu budowy, przewidzianych do wykorzystania maszyn i urządzeń mechanicznych, sprzętu z napędem elektrycznym, potrzeb gospodarczych i oświetlenia pomieszczeń w obiektach, miejsc pracy i placu

budowy. Prace związane z podłączeniem, kontrolą, konserwacją i naprawą urządzeń i instalacji elektrycznych powinny być wykonywane przez osoby posiadające wymagane przepisami odpowiednie uprawnienia. Przy oświetleniu placu budowy i wykonaniu znakowań świetlnych należy przestrzegać następujących zasad:

- miejsca pracy, drogi na placu budowy oraz dojścia i dojazdy powinny być w trakcie realizacji inwestycji oświetlone zgodnie z obowiązującymi normami i przepisami;
- punkty świetlne powinny być tak rozmieszczone by istniała możliwość łatwego odczytania tablic i znaków ostrzegawczych oraz znaków sygnalizacji ruchu;
- na placu budowy lub na drogach dojazdowych słupy z punktami świetlnymi powinny być rozmieszczone wzdłuż dróg i na ich skrzyżowaniach i rozgałęzieniach;
- żurawie, maszty i inne wysokie konstrukcje powinny mieć na najwyższych punktach oświetlenie sygnalizacyjne koloru czerwonego, które należy zapalać po zmroku.

5.6. Instalacja wodociągowa

Na budowie należy wykonać instalację wodociągową podłączoną do sieci miejskiej lub wykonaną na budowie ujęciem wody, zapewniającą zaopatrzenie w wodę w ilości niezbędnej na potrzeby technologiczne, gospodarcze i pitne. Zapotrzebowanie na wodę przeznaczoną na potrzeby ochrony przeciwpożarowej powinny być dostosowane do gęstości zabudowy placu budowy i przeznaczenia wzniesionych na nim obiektów. Zapotrzebowanie wody należy uzgodnić z komendą straży pożarnej właściwą dla miejsca budowy.

5.7. Instalacja teletechniczna

Zaleca się doprowadzenie na plac budowy instalacji teletechnicznej. Na budowie o rozległym terenie zaleca się używanie telefonów komórkowych, umożliwiających bezpośrednie porozumiewanie się pracowników budowy do tego upoważnionych

6. KONTROLA JAKOŚCI ROBÓT

6.1. Ogólne zasady kontroli jakości

Ogólne zasady kontroli jakości robót podano w ogólnej ST

7. OBMIAR ROBÓT

7.1. Ogólne zasady prowadzenia obmiarów robót

Ogólne zasady odbiorów robót i dokonywania płatności podano w Ogólnej Specyfikacji Technicznej. Podstawą dokonywania obmiarów, określającą zakres prac wykonywanych w ramach poszczególnych pozycji, jest załączony do dokumentacji przetargowej przedmiar robót.

7.2. Jednostki obmiarów

Jednostkami obmiarowymi są jednostki przyjęte dla poszczególnych robót w przedmiarze i kosztorysie ofertowym.

8. ODBIORY ROBÓT I PODSTAWY PŁATNOŚCI

Ogólne zasady odbioru i dokonywania płatności podano w ogólnej ST

Odbiór robót polega na sprawdzeniu wykonania wszelkich niezbędnych prac mających na celu zabezpieczenie placu budowy przed dostępem osób trzecich oraz spełnienie przepisów bezpieczeństwa i higieny pracy. Podstawą płatności są ceny jednostkowe poszczególnych pozycji zawartych w wycenionym przez wykonawcę przedmiarze robót, a zakres czynności objętych ceną określony jest w ich opisie.

9. PRZEPISY I DOKUMENTY ZWIĄZANE

9.1. Związane normatywy

Warunki techniczne wykonania i odbioru robót budowlano - montażowych - tom I - Budownictwo ogólne:

rozdział 1 - ogólne warunki wykonywania robót budowlano - montażowych

rozdział 2 - przygotowanie placu budowy i urządzeń pomocniczych oraz organizacja robót budowlanych

Przepisy prawne:

1. Rozporządzenie Ministra Infrastruktury z dnia 06 lutego 2003 roku w sprawie bezpieczeństwa i higieny pracy przy wykonywaniu robót budowlano - montażowych (DZ. U. Nr 47, poz. 401

2. Rozporządzenie Ministra Pracy i Polityki Społecznej z dnia 4 sierpnia 2011 r. zmieniające rozporządzenie w sprawie ogólnych przepisów bezpieczeństwa i higieny pracy <http://dziennikustaw.gov.pl/DU/2011/s/173/1034>

3. Rozporządzenie Ministra Pracy i Polityki Socjalnej z dnia 28 maja 1996 r. w sprawie rodzajów prac wymagających szczególnej sprawności psychofizycznej

B.02.00.00 ROBOTY ROZBIÓRKOWE – (CPV 45111300-1)

1. WSTĘP.

1.1. Przedmiot Szczegółowej Specyfikacji Technicznej.

Przedmiotem niniejszej standardowej specyfikacji technicznej (ST) są wymagania dotyczące robót rozbiórkowych.

1.2. Zakres robót objętych Specyfikacją Techniczną.

Roboty, których dotyczy Specyfikacja, obejmują wszystkie czynności umożliwiające wykonanie robót rozbiórkowych w tym:

- rozebranie obróbek blacharskich,
- demontaż włazu,
- częściowa rozbiórka pokrycia z papy o pow. do 1 m².
- demontaż płyty żelbetowej (pozostałość na dachu)
- demontaż wpustów dachowych i wywietrzników.
- utylizacja i wywiezienie materiałów z rozbiórki

2. MATERIAŁY.

W robotach rozbiórkowych nie mają zastosowania.

3. SPRZĘT

3.1. Ogólne wymagania dotyczące sprzętu

Ogólne wymagania dotyczące sprzętu i ich rodzaju podano w Ogólnej ST.

Wykonawca jest zobowiązany do używania jedynie takiego sprzętu, który nie spowoduje niekorzystnego wpływu na jakość wykonywanych robót. Sprzęt używany do robót powinien być zgodny z zaleceniami w DP i powinien odpowiadać pod względem typów i ilości wskazaniom zawartym w ST, PZJ lub projekcie organizacji robót. W przypadku braku takich ustaleń, w dokumentach, sprzęt powinien być uzgodniony i zaakceptowany przez Inspektora. Liczba i wydajność sprzętu będzie gwarantować przeprowadzenie robót, zgodnie z zasadami określonymi w Dokumentacji Projektowej, ST i wskazaniach Inspektora w terminie przewidzianym Umową. Sprzęt, będący własnością Wykonawcy lub wynajęty do wykonania robót, ma być zgodny z normami ochrony środowiska i przepisami dotyczącymi jego użytkowania. Wykonawca dostarczy Inspektorowi kopie dokumentów potwierdzających dopuszczenie sprzętu do użytkowania tam, gdzie jest to wymagane przepisami. Sprzęt, maszyny, urządzenia i narzędzia nie gwarantujące zachowania warunków Umowy, zostaną zdyskwalifikowane i nie dopuszczone do pracy.

3.2. Sprzęt niezbędny do wykonania robót

Zastosowane rodzaje sprzętu używanego do robót rozbiórkowych powinny odpowiadać wymaganiom zastosowanych technologii oraz warunkom przepisów BHP obowiązującym w konkretnej dziedzinie ich zastosowania, po uzgodnieniu z zarządzającym realizacją umowy. Jakikolwiek sprzęt, maszyny lub narzędzie nie gwarantujące zachowania wymagań jakościowych robót i przepisów BIOZ zostaną przez zarządzającego realizacją umowy zdyskwalifikowane i niedopuszczone do robót. Do rozbiórek może być użyty dowolny sprzęt (łomy, kilofy, młoty, łopaty, szufle, wiadra, taczki, piły do metalu i drewna, wciągarki ręczne lub elektryczne, rusztowania) pod warunkiem, że nie spowoduje niekorzystnego wpływu na jakość wykonywanych robót, zarówno w miejscu tych robót, jak też przy wykonywaniu czynności pomocniczych oraz w czasie transportu, załadunku i wyładunku materiałów.

4. TRANSPORT

4.1. Ogólne wymagania dotyczące transportu.

Wymagania dotyczące sprzętu podano w Ogólnej ST.

Wykonawca jest zobowiązany do stosowania jedynie takich środków transportu, które nie wpłyną niekorzystnie na jakość wykonywanych robót i właściwości przewożonych materiałów. Transport należy prowadzić przestrzegając wytycznych normowych dla poszczególnych materiałów i wyrobów oraz zgodnie z zaleceniami producentów i dystrybutorów. Liczba środków transportu będzie zapewniać prowadzenie robót zgodnie z zasadami określonymi w Dokumentacji Projektowej, ST i wskazaniach Inspektora, w terminie przewidzianym umową.



Wykonawca będzie usuwać na bieżąco, na własny koszt, wszelkie zanieczyszczenia spowodowane jego pojazdami na drogach publicznych oraz dojazdach do terenu budowy.

4.2. Transport materiałów rozbiórkowych.

Do wywożenia gruzu stosuje się środki transportowe używane powszechnie przy robotach budowlanych. Transport gruzu i materiałów porozbiórkowych powinien być tak zorganizowany, aby nie był hamowany dowóz materiałów przeznaczonych na budowę. Wybór rodzaju transportu materiałów porozbiórkowych powinien być dostosowany do objętości mas gruzu, odległości transportu, szybkości i pojemności środków transportowych, ukształtowania terenu, sposobów rozbiórek i wydajności urządzeń stosowanych do robót rozbiórkowych, pory roku oraz występujących warunków atmosferycznych i przyjętej organizacji robót. Środki transportowe pod załadunek gruzu powinny być ustawione w odległości nie mniejszej niż 2,0 m od miejsca składowania materiałów porozbiórkowych.

5. WYKONANIE ROBÓT

5.1. Zasady ogólne wykonania robót

Ogólne zasady wykonania robót podano w Ogólnej ST.

5.2. Roboty rozbiórkowe.

Roboty rozbiórkowe należy prowadzić zgodnie z zasadami określonym w rozporządzeniu w sprawie BHP przy wykonywaniu robót rozbiórkowych. Materiały uzyskane z rozbiórek odwieźć na miejsce składowania. Przed przystąpieniem do bezpośrednich robót rozbiórkowych należy wykonać wszystkie niezbędne zabezpieczenia, a więc ogrodzenie terenu, wzmocnienie części budynku zagrażających runięciem i tym podobnych. Roboty rozbiórkowe należy wykonywać z zachowaniem maksimum ostrożności, dokładnie przestrzegając przepisów bezpieczeństwa i higieny pracy.

Drzwi i parapety

Przed przystąpieniem do rozbiórki drzwi trzeba sprawdzić czy wskutek osiadania ścian ościeżnice nie spełniają podpory dla danej części ścian w tym wypadku drzwiowe należy pozdejmować z zawiasów, ościeżnice zaś wyjąć dopiero po rozebraniu górnej części ściany lub ścianek działowych. Jeżeli nie są obciążone zaleca się je wymontować ze ścian wraz ze skrzydłami okiennymi lub drzwiowymi i opaskami. Pozostałe po wyjęciu drzwi otwory zaleca się zabić deskami lub blakami dla zapewnienia bezpieczeństwa pracy przy następnym robotach

Powinny być prowadzone tak , aby stopniowo odciążać elementy nośne konstrukcji. Usunięcie elementu nie może powodować naruszenia stateczności elementów przyległych.

Rozbiórkę rozpoczyna się od demontażu instalacji , stolarki i innych elementów wykończeniowych oraz ścianek działowych . Następnie rozbiera się elementy nośne zaczynając od najwyższej kondygnacji.

Przed przystąpieniem do demontażu instalacji należy je odłączyć od sieci miejskich.

Elementy wykończenia i wyposażenia oraz materiały z odzysku znosi się ręcznie lub przez zastosowanie prostych przenośników , gruz zaś spuszcza rynnami z tworzyw sztucznych lub metali.

Przed rozbiórką ścianek działowych trzeba sprawdzić , czy nie podtrzymują one płyty stropowej lub więźby dachowej. Ściankę obciążoną można rozebrać dopiero po rozebraniu spoczywającego na niej stropu czy dachu.

Elementy z betonu wysokiej klasy trudne do usunięcia młotami ręcznymi i młotami pneumatycznymi tnie się tarczami (diamentowymi) .

Roboty rozbiórkowe ścian lub ich elementów można wykonać ręcznie lub za pomocą maszyn. Mury z cegły pełnej (lub bloczków) można rozebrać ręcznie , kilofami odbijając poszczególne cegły (bloczki). Ściany z pustaków nie dają się tak rozbiierać (kruszą się). Przy słabej zaprawie można jej zdejmować stosując przecinak.

Rozbiórka posadzek lub ich fragmentów można wykonać ręcznie przy pomocy przecinaków i młotków lub mechanicznie przez nacięcie warstw posadzkowych piłami tarczowymi .W wypadku rozbiórki posadzki na stropie należy precyzyjnie dobierać głębokość cięcia oraz kucia , tak żeby nie uszkodzić konstrukcji. Materiały z rozbiórki należy opuszczać w dół przenośnikami lub rynnymi, aby możliwie jak najmniej gruzu spadło i obciążało niżej położony strop.

Demontaż **elementów dachu** należy prowadzić w taki sposób, aby umożliwić dokładne odtworzenie wymienianych elementów. Roboty rozbiórkowe elementów konstrukcyjnych należy prowadzić **pod bezpośrednim nadzorem Kierownika Budowy**. Pokrycie dachowe należy rozbierać ręcznie z zachowaniem dużej ostrożności (praca na wysokości). Rozebrane pokrycie dachowe oraz pozostałe elementy należy transportować na miejsce składowania lub bezpośrednio do kontenera za pomocą zsypu budowlanego do gruzu. Attyki oraz pozostałe elementy metalowe należy demontować z zachowaniem szczególnej ostrożności nie należy tych elementów rzucać na dół w sposób niekontrolowany. Rozbiórkę attyk należy wykonywać z rusztowań lub przy użyciu podnośników. Prace rozbiórkowe należy prowadzić w taki sposób aby opady atmosferyczne nie zalały użytkowanego obiektu. W razie konieczności rozebrane połączenia należy zabezpieczyć poprzez zakryć szczelnie plandekami.

Zabezpieczenie terenu budowy.

Koszt zabezpieczenia terenu budowy nie podlega odrębnej zapłacie i przyjmuje się, że jest włączony w cenę umowną.

Zasady postępowania z gruzem

Gruz uzyskany przy wykonywaniu rozbiórek może być przez Wykonawcę sprzymowany a następnie sukcesywnie zgodnie z planem organizacji robót wywożony na wysypisko i do utylizacji odpadów.

Gruz i materiały pozyskane z rozbiórek mogą być za zgodą Inspektora nadzoru czasowo pozostawione na terenie budowy, w przypadku przymarznięcia lub nadmiernej wilgotności.

Podstawowe zasady BHP przy robotach rozbiórkowych:

- roboty rozbiórkowe powinien prowadzić kierownik o odpowiednich kwalifikacjach i doświadczeniu oraz zatrudnić robotników obeznanych tego rodzaju robotami. Przez cały czas trwania robót należy pilnować , aby na teren rozbiórki nie wchodziły osoby postronne.

Przed przystąpieniem do rozbiórki - trzeba opracować program rozbiórki, a zapoznać załogę z nim oraz z bezpiecznym prowadzeniem prac rozbiórkowych.

6. KONTROLA JAKOŚCI ROBÓT

Roboty rozbiórkowe – Sprawdzenie robót polega na skontrolowaniu ich zgodności z wymaganiami określonymi w niniejszej Specyfikacji , w Dokumentacji Projektowej, normach i instrukcjach.

6.1. Ogólne zasady kontroli jakości robót

Ogólne zasady kontroli jakości robót podano w Ogólnej Specyfikacji Technicznej.

W czasie kontroli szczególna uwaga będzie zwracana na sprawdzenie zgodności prowadzenia robót rozbiórkowych z projektem organizacji robót i przepisami BIOZ

7. ODBIÓR ROBÓT

Roboty rozbiórkowe – winny być wykonywane zgodnie z Projektem Technicznym , ST oraz pisemnymi decyzjami Inspektora.

Obmiar robót w zależności od rodzaju rozbieranego elementu określa się jako:

- objętość lub powierzchnie elementów o zmiennych wymiarach (szerokość, wysokość, grubość) oblicza się według wymiarów średnich.
- objętość gzymsów oblicza się mnożąc największą wysokość przez największy wyskok i najdłuższą krawędź.
- powierzchnie stropów oblicza się mnożąc długość przez szerokość w świetle ścian lub belek i podciągów.
- długość ścianek mierzy się w świetle murów a wysokość w świetle stropów.
- powierzchnie otworów mierzy się w świetle ościeży zaś części łukowe otworów mierzy się przyjmując do obliczeń wymiary wpisanego trójkąta.
- objętość słupów, kolumn, filarów oblicza się, mnożąc powierzchnie przekroju przez wysokość. Za wysokość słupa, kolumny, filara przyjmuje się odległość od poziomu wierzchu płyty stropowej dolnej kondygnacji do poziomu wierzchu płyty stropowej górnej kondygnacji.
- w przypadkach rozbierania elementów nie ograniczonych murami (ścianami) lub stropami na przykład elementy wolnostojące, objętość lub powierzchnie oblicza się według rzeczywistych wymiarów.
- z objętości murów o grubości ponad 15 cm nie należy potrącać:
 - otworów o powierzchni do 0,5 m²,
 - wnęk o powierzchni do 1 m² t głębokości do 15 cm,
 - przewodów wentylacyjnych i dymowych oraz bruzd na instalacje,
 - wnęk na liczniki i gazomierze,
 - oporów stropów, sklepień i stopni schodowych oraz gniazd na belki stropowe i podciągi,
 - objętości wieńców.
- z powierzchni ścianek o grubości do 15 cm nie należy potrącać otworów o powierzchni do 1 m².
- w przypadkach rozbierania murów i ścian obłożonych płytkami ceramicznymi, których stopień zniszczenia nie uzasadnia osobnego ich odjęcia (skucia) do dalszego użytku, grubość murów i ścian na powierzchni obłożonej płytkami mierzy się wraz z płytkami.
- rury i ścianki otynkowane o grubości ponad 15 cm mierzy się wraz z tynkiem.

Obmiaru robót dokonuje Wykonawca po pisemnym powiadomieniu Inspektora nadzoru o zakresie obmierzanych robót i terminie obmiaru, co najmniej na 3 dni przed tym terminem.

Wyniki obmiaru będą wpisane do książki obmiarów.

W przypadkach technicznie uzasadnionych, gdy ilości robót rozbiórkowych obliczenie wg obmiaru nie jest możliwe, należy jak ilość obliczać wg obmiaru na środkach transportowych z uwzględnieniem współczynnika spulchnienia

Ilości, które mają być obmierzone wagowo, będą ważone w tonach lub kilogramach, zgodnie z wymaganiami ST.(dotyczy rozbiórek elementów stalowych).

8. JEDNOSTKA OBMIARU.

Podstawą przyjęcia jednostki obmiarowej jest przedmiar robót budowlanych.

Obliczenia ilości przedmiarowych dokonuje się w oparciu o dokumentację projektową i obmiarem w terenie

9. NORMY I PRZEPISY ZWIĄZANE.

Warunki techniczne wykonania i odbioru robót budowlano - montażowych - tom I - Budownictwo ogólne - rozdział 1 - ogólne warunki wykonania robót budowlano - montażowych;

Rozporządzenie MGP i B z dn. 15 grudnia 1994 r w sprawie warunków i trybu postępowania przy robotach rozbiórkowych nie użytkowanych, zniszczonych lub niewykończonych obiektów budowlanych.

Rozporządzenie MP i PS z dn. 26 września 1997 r. w sprawie ogólnych przepisów bhp

B.03.00.00 NAPRAWA I KONSERWACJA DACHÓW (CPV 452619003)

1. WSTEP.

1.1. Przedmiot Szczegółowej Specyfikacji Technicznej.

Przedmiotem niniejszej szczegółowej specyfikacji technicznej są wymagania dotyczące wykonania i odbioru pokryć dachowych wraz z obróbkami blacharskimi.

1.2. Zakres stosowania Szczegółowej Specyfikacji Technicznej.

Szczegółowa specyfikacja techniczna jest stosowana jako dokument przetargowy i kontraktowy przy zlecaniu i realizacji robót.

1.3. Zakres robót objętych Szczegółową Specyfikacją Techniczną.

Roboty, których dotyczy specyfikacja, obejmują wszystkie czynności umożliwiające i mające na celu wykonanie remontu pokryć dachowych wraz z obróbkami blacharskimi i elementami wystającymi ponad dach budynku tzn.:

- Roboty demontażowe
 - demontaż istniejącego mocowania i ponowne przymocowanie kotwami stalowymi istniejących obróbek murów ogniowych.
 - odbicie tynków i oczyszczenie żelbetowych czap kominów,
 - demontaż kominków wentylacyjnych,
 - demontaż lejów spustowych,
 - wymiana włazów dachowych,
 - demontaż końcówek odpowietrzenia pionów kuchennych kanalizacji sanitarnej

(kolano fi.75 mm).

- rozbiórka pokrycia z papy na dachach betonowych -miejscowo wg przemiarów.
- Wywóz gruzu wraz z utylizacją
- Roboty dachowe towarzyszące
 - uzupełnienie tynków na kominach,
 - wymiana włazów dachowych,
 - usunięcie masztów antenowych linek odciągowych,
 - przymocowanie kotwami stalowymi istniejących obróbek murów ogniowych.
 - montaż elementów wentylacji i odwodnienia w miejsce uprzednio zdemontowanych (kominki wentylacyjne, wpusty dachowe, końcówki odpowietrzenia pionów)
- Konserwacja pokrycia dachu
 - oczyszczenie i mechaniczne zmycie podłoża dachu, obróbek blacharskich i kominów.
 - montaż obróbek z pap termozgrzewalnych: z podkładowej i nawierzchniowej na połaci dachu oraz na czapach kominów.
 - drobne naprawy pokrycia polegające na umocnieniu starej papy poprzez podklejenie i zakitowanie nierówności
 - lokalne uszczelnienie połaci dachowej masą naprawczo-uszczelniającą, bitumiczną „Siplast Szpachla Szybka Izolacja SBS”.
 - gruntowanie starej powierzchni za pomocą preparatu gruntującego „Siplast Primer Szybki Grunt SBS”.
 - wykonanie powłoki ochronnej z płynnej membrany kauczukowej z dodatkiem bitumu preparatem „Siplast Dach Szybka Izolacja SBS”.
 - wykonanie powłoki dekoracyjnej preparatem do renowacji pokryć dachowych z płynnym aluminium „Silver Primer Szybki Lakier SBS”.

Szczegóły dotyczące w/w materiałów tzn. parametry techniczne, sposób użycia itp. znajdują się w kartach produktów na stronie producenta

Szczegółowy zakres prac znajduje się w przedmiarze robót.

Oprócz tych prac należy wykonać wszystkie inne roboty nie ujęte w zestawieniu i przedmiarze a niezbędne do uzyskania zamierzonego celu.

1.3. Zakres robót objętych Szczegółową Specyfikacją Techniczną.

Roboty, których dotyczy specyfikacja, obejmują wszystkie czynności umożliwiające i mające na celu wykonanie remontu pokryć dachowych wraz z obróbkami blacharskimi i elementami wystającymi ponad dach budynku tzn.:

- Roboty demontażowe
 - demontaż istniejącego mocowania i ponowne przymocowanie kotwami stalowymi istniejących obróbek murów ogniowych.
 - odbicie tynków i oczyszczenie żelbetowych czap kominów,
 - demontaż kominków wentylacyjnych,
 - demontaż lejów spustowych,

fy @

- wymiana włazów dachowych,
- demontaż końcówek odpowietrzenia pionów kuchennych kanalizacji sanitarnej (kolano fi.75 mm).
- rozbiórka pokrycia z papy na dachach betonowych -miejscowo wg przemiarów.
- Wywóz gruzu wraz z utylizacją
- Roboty dachowe towarzyszące
 - uzupełnienie tynków na kominach,
 - wymiana włazów dachowych,
 - usunięcie masztów antenowych linek odciągowych,
 - przymocowanie kotwami stalowymi istniejących obróbek murów ogniowych.
 - montaż elementów wentylacji i odwodnienia w miejsce uprzednio zdemontowanych (kominki wentylacyjne, wpusty dachowe, końcówki odpowietrzenia pionów)
- Konserwacja pokrycia dachu
 - oczyszczenie i mechaniczne zmycie podłoża dachu, obróbek blacharskich i kominów.
 - montaż obróbek z pap termozgrzewalnych: z podkładowej i nawierzchniowej na połaci dachu oraz na czapach kominów.
 - drobne naprawy pokrycia polegające na umocnieniu starej papy poprzez podklejenie i zakitowanie nierówności
 - lokalne uszczelnienie połaci dachowej masą naprawczo-uszczelniającą, bitumiczną „Siplast Szpachla Szybka Izolacja SBS”.
 - gruntowanie starej powierzchni za pomocą preparatu gruntującego „Siplast Primer Szybki Grunt SBS”.
 - wykonanie powłoki ochronnej z płynnej membrany kauczukowej z dodatkiem bitumu preparatem „Siplast Dach Szybka Izolacja SBS”.
 - wykonanie powłoki dekoracyjnej preparatem do renowacji pokryć dachowych z płynnym aluminium „ Silver Primer Szybki Lakier SBS”.

Szczegóły dotyczące w/w materiałów tzn. parametry techniczne, sposób użycia itp. znajdują się w kartach produktów na stronie producenta

Szczegółowy zakres prac znajduje się w przedmiarze robót.

Oprócz tych prac należy wykonać wszystkie inne roboty nie ujęte w zestawieniu i przedmiarze a niezbędne do uzyskania zamierzonego celu.

1.3. Zakres robót objętych Szczegółową Specyfikacją Techniczną.

Roboty, których dotyczy specyfikacja, obejmują wszystkie czynności umożliwiające i mające na celu wykonanie remontu pokryć dachowych wraz z obróbkami blacharskimi i elementami wystającymi ponad dach budynku tzn.:

- Roboty demontażowe
 - demontaż istniejącego mocowania i ponowne przymocowanie kotwami stalowymi istniejących obróbek murów ogniowych.
 - odbicie tynków i oczyszczenie żelbetowych czap kominów,



REMONT DACHU – BUDYNEK 35

TYSKA SPÓŁDZIELNIA MIESZKANIOWA "ZUZANNA" 43-100 TYCHY, UL. ZGRZEBNIOKA 35 A

- demontaż kominków wentylacyjnych,
- demontaż lejów spustowych,
- wymiana włazów dachowych,
- demontaż końcówek odpowietrzenia pionów kuchennych kanalizacji sanitarnej (kolano fi.75 mm).
- rozbiórka pokrycia z papy na dachach betonowych -miejscowo wg przemiarów.
- Wywóz gruzu wraz z utylizacją
- Roboty dachowe towarzyszące
 - uzupełnienie tynków na kominach,
 - wymiana włazów dachowych,
 - usunięcie masztów antenowych linek odciągowych,
 - przymocowanie kotwami stalowymi istniejących obróbek murów ogniowych.
 - montaż elementów wentylacji i odwodnienia w miejsce uprzednio zdemonstrowanych (kominki wentylacyjne, wpusty dachowe, końcówki odpowietrzenia pionów)
- Konserwacja pokrycia dachu
 - oczyszczenie i mechaniczne zmycie podłoża dachu, obróbek blacharskich i kominów.
 - montaż obróbek z pap termozgrzewalnych: z podkładowej i nawierzchniowej na połąci dachu oraz na czapach kominów.
 - drobne naprawy pokrycia polegające na umocnieniu starej papy poprzez podklejenie i zakitowanie nierówności
 - lokalne uszczelnienie połąci dachowej masą naprawczo-uszczelniającą, bitumiczną „Siplast Szpachla Szybka Izolacja SBS”.
 - gruntowanie starej powierzchni za pomocą preparatu gruntującego „Siplast Primer Szybki Grunt SBS”.
 - wykonanie powłoki ochronnej z płynnej membrany kauczukowej z dodatkiem bitumu preparatem „Siplast Dach Szybka Izolacja SBS”.
 - wykonanie powłoki dekoracyjnej preparatem do renowacji pokryć dachowych z płynnym aluminium „Silver Primer Szybki Lakier SBS”.

Szczegóły dotyczące w/w materiałów tzn. parametry techniczne, sposób użycia itp. znajdują się w kartach produktów na stronie producenta

Szczegółowy zakres prac znajduje się w przedmiarze robót.

Oprócz tych prac należy wykonać wszystkie inne roboty nie ujęte w zestawieniu i przedmiarze a niezbędne do uzyskania zamierzonego celu.

1.4. Określenia podstawowe.

Określenia podane w niniejszej SST są zgodne z obowiązującymi odpowiednimi normami.

1.5. Ogólne wymagania dotyczące robót.

Wykonawca robót jest odpowiedzialny za jakość ich wykonania oraz za zgodność z dokumentacją projektową, ST i poleceniami inspektora

2. MATERIAŁY.

Papa termozgrzewalna

Papa termozgrzewalna na osnowie z włókniny poliestrowej nawierzchniowa i podkładowa np. wg Świadcstwa ITB nr 974/93. (nawierzchniowa do -25stC)

Szpachla izolacyjna

Do uszczelniania pokryć dachowych na zimno- masą naprawczo-uszczelniającą ,bitumiczną „ Siplast Szpachla Szybka Izolacja SBS”.

Obróbki z blachy ocynkowanej powlekanej poliestrem

Do wykonywania pokrycia stosuje się blachy ocynkowanej powlekanej poliestrem gr 0,7mm.

Wpusty dachowe z blachy stalowej ocynkowanej

Wpusty dachowe z blachy stalowej cynkowej gr.0,7 mm.

Preparat gruntujący

Preparat do gruntowania starej powierzchni „ Siplast Primer Szybki Grunt SBS”.

Płynna kauczukowa membrana

płynna kauczukowa membrana SBS z dodatkiem bitumu do konserwacji asfaltowych pokryć dachowych- preparat „Siplast Dach Szybka Izolacja SBS”.

Płynna powłoka dekoracyjna

Preparat z płynnym aluminium do renowacji pokryć dachowych oraz obróbek blacharskich wykonanych z metalu. „ Silver Primer Szybki Lakier SBS”.

3. SPRZĘT.

Do realizacji robót objętych niniejszą specyfikacją wymagane są narzędzia specjalistyczne związane z technologiami poszczególnych robót oraz powszechne narzędzia dekarские.

4. TRANSPORT.

Materiały i sprzęt mogą być przewożone dowolnymi środkami transportu zaakceptowanymi przez inspektora, w sposób zabezpieczający je przed uszkodzeniem. Należy je umieścić równomiernie na całej powierzchni ładunkowej i zabezpieczyć przed spadaniem lub przesuwaniami.

5. SZCZEGÓŁOWE WARUNKI WYKONANIA ROBÓT.

5.1. Wymagania ogólne dla podłoży

5.1.1 Podłoża pod pokrycia z papy powinny odpowiadać wymaganiom podanym w PN-80/B-10240, w przypadku zaś podłoży nie ujętych w tej normie, wymaganiom podanym w aprobatkach technicznych.

Powierzchnia podłoża powinna być równa, prześwit pomiędzy powierzchnią podłoża a łatą kontrolną o długości 2 m nie może być większy niż 5 mm. Krawędzie, naroża oraz styki podłoża z pionowymi płaszczyznami elementów ponad dachowych należy zaokrąglić łukiem o promieniu nie mniejszym niż 3 cm lub złagodzić za pomocą odkosu albo listwy o przekroju trójkątnym.

5.1.2. Szybki Grunt SBS stosuje się na zewnątrz do gruntowania betonu pod papy i masy bitumiczne na izolacjach pionowych i poziomych.

Przed użyciem zawartość opakowania należy dokładnie wymieszać. Roztwór należy nanosić na czyste podłoże (pozbawione luźnych elementów, lodu, wody itp.) za pomocą szczotki dekarskiej, pędzla, wałka. Produkt można nanosić metodą natrysku dynamicznego, stosując do tego specjalistyczny sprzęt. Nie ma przeciwwskazań do używania styropianu na wyschniętą powłokę po całkowitym odparowaniu rozpuszczalnika (ok. 48 h). Roztworu nie należy stosować na podłożach mokrych lub smołowych. Maksymalna wilgotność betonu nie powinna przekraczać 9% (tzw. stan powietrzno-suchy). Modyfikacja asfaltu kauczukiem SBS w znacznym stopniu zwiększa odporność na starzenie oraz działa nie warunków atmosferycznych, także przy aplikacji w obniżonych temperaturach

5.2. Przygotowanie podłoża

Podłoże, do którego będzie zgrzewana papa należy odpowiednio przygotować tj oczyścić z wszelkiego rodzaju nierówności i zanieczyszczeń mogących mieć wpływ na jakość wykonanego pokrycia, oraz zagruntować preparatem gruntującym. Montaż papy do podłoża może nastąpić dopiero po całkowitym przeschnięciu zagruntowanej powierzchni. Zagruntowanie powierzchni stanowi także tymczasową ochronę powierzchni przed wnikaniem do niej wody opadowej.

5.3. Izolacje

Masę należy nanosić na suche podłoże za pomocą szpachelki lub kielni. Przed aplikacją należy sprawdzić stan podłoża, usunąć wszystkie zanieczyszczenia oraz luźne elementy zmniejszające przyczepność, następnie zagruntować naprawiane podłoże za pomocą roztworu gruntującego. Prace należy wykonywać w temperaturach od +5°C do +25°C. Należy unikać wyższych temperatur i silnego nasłonecznienia. Nie stosować w czasie opadów atmosferycznych czy też mgły. W przypadku wykonywania trwałego łączenia spoin powyżej 10 mm należy wkleić taśmę wzmacniającą pomiędzy dwie warstwy

5.4. Obróbki blacharskie.

Obróbki blacharskie obejmują wykonanie obróbek ogniomurów , obróbek rur kanalizacyjnych, obróbek podstaw i czap kominowych, obróbek szczelin dylatacyjnych, Obróbki blacharskie powinny być dostosowane do wielkości i pochyleń połaci dachowych.

- roboty blacharskie z blachy można wykonywać o każdej porze roku, lecz w temperaturze nie niższej od -15oC,
- robót nie można wykonywać na oblodzonych podłożach,

Obróbki dachowe montuje się w różny sposób w zależności od rodzaju pokrycia. Wykonywane są one na budowie z dostosowaniem do sytuacji występującej w trakcie realizacji robót. Przy wykonywaniu obróbek elementów wystających ponad dach, obróbki wykonuje się z dwóch części, tak aby umożliwić pracę skurczowo-rozkurczową tego elementu, inną od pracy połaci dachowej. Połączenie obróbek na

sztynno doprowadziłoby w konsekwencji do ich zerwania. W podobny sposób obrabiane są blachą dylatacje konstrukcyjne dachu.

Po wykonaniu i zamontowaniu obróbek blacharskich należy przystąpić do wykonywania pokrycia docelowego. Po wykonaniu kompletnego pokrycia dachowego montowane są elementy odprowadzające wodę z połaci dachowej: leje spustowe.

- rury spustowe odprowadzające wodę do kanalizacji powinny być wpuszczone do rury żeliwnej na głębokość kielicha.

W zależności od rodzaju dachu odprowadzenie wody może przebiegać wewnątrz obiektu lub przestrzeni stropodachu, wówczas rury spustowe wraz z wpustem dachowym muszą być zamontowane przed przystąpieniem do wykonania ostatecznego pokrycia dachu. Po zakończeniu robót a przed ich odbiorem zaleca się wykonanie próby szczelności dachu.

5.5 Pokrycie

5.5.1. Wymagania ogóle dotyczące pokryć z blach płaskich

Pokrycia z blachy należy wykonywać zgodnie z wymaganiami podanymi w polskich normach wyrobów i wymaganiami producenta oraz normą PN-B-02361 :2010.

Roboty blacharskie z blachy ocynkowanej mogą być wykonywane o każdej porze roku, lecz w temperaturze nie niższej od -15°C . a w przypadku blach cynkowanych w temperaturze nie niższej niż 5°C . Robót nie wolno wykonywać na oblodzonych podłożach.

blachy nie należy układać bezpośrednio na podłożach z betonu, tynku cementowego lub cementowo-wapiennego, z gładzi cementowej oraz na podłożu zawierającym związki siarki. Podłoża te należy najpierw zagruntować roztworem asfaltowym i położyć na nich papę asfaltową. Wymaganie to dotyczy szczególnie miejsc wykonywania obróbek blacharskich.

Blachy powlekane przycina się za pomocą nożyc wibracyjnych, a w przypadku małego zakresu cięcia za pomocą piły lub nożyc do blach. Nie wolno do cięcia używać szlifierek kątowych lub innych narzędzi wytwarzających podczas cięcia wysoką temperaturę - ze względu na korozję miejsc ciętych po cięciu i wierceniu należy usunąć wszystkie metalowe odpady mogące spowodować odbarwienie powierzchni blach, należy układać i mocować je za pomocą wkrętów samo nawiercających do podłoża z płyt wiórowych OSB.

5.5.2. pokrycie bitumiczne

Podłoże powinno być czyste i suche – należy usunąć wszystkie elementy zmniejszające przyczepność. Wszelkie większe pęknięcia, ubytki i nierówności w pokryciu bitumicznym należy obowiązkowo wypełnić za pomocą szybkiego uszczelnacza w układzie technologicznym z elastyczną zbrojącą taśmą poliamidową lub za pomocą gęstej masy szpachlującej. Produkt należy nanosić na zimno równomiernie na całej powierzchni za pomocą grubego pędzla lub szczotki dekarskiej pojedynczą warstwą. Optymalna temperatura aplikacji to od $+5^{\circ}\text{C}$ do $+20^{\circ}\text{C}$. W przypadku stosowania posypki mineralnej jako warstwy wierzchniej zaleca się położenie jeszcze jednej warstwy kauczukowej membrany, po całkowitym wyschnięciu i odparowaniu rozpuszczalnika z warstwy pierwszej – posypkę należy nakładać w momencie smarowania. Nie stosować w czasie opadów atmosferycznych czy też mgły. Nie rozcieńczać i nie podgrzewać produktu. Przy stosowaniu w temperaturach poniżej 5°C zaleca się wstawić opakowanie z produktem do ciepłego pomieszczenia na około 24 h przed rozpoczęciem robót. Należy unikać wyższych temperatur i silnego nasłonecznienia. W celu ułatwienia pracy zaleca się w

trakcie użycia przelewać wymieszaną zawartość do mniejszych pojemników. Pozostawienie otwartego pojemnika może skutkować zgęstnieniem produktu, a przez to znacznym zwiększeniem zużycia.

5.5.3. Pokrycie lakierem

Podłoże powinno być czyste i suche – należy usunąć wszystkie elementy zmniejszające przyczepność. Wszelkie większe pęknięcia, ubytki i nierówności w pokryciu bitumicznym należy obowiązkowo wypełnić. Prace należy wykonywać w temperaturze powyżej +10°C. Przed malowaniem należy dokładnie wymieszać zawartość opakowania. należy mieszać aż do osiągnięcia jednolitej srebrnej struktury, bez widocznych złotych pasemek. okresowo należy mieszać także w czasie malowania. W zależności od struktury oraz rodzaju powierzchni można nanosić metodą natrysku dynamicznego, wałkiem lub pędzlem. Na powierzchniach dachów płaskich zalecane jest krycie wałkiem, a w miejscach trudno dostępnych pędzlem. Na powierzchniach dachów stromych: gonty, płyty bitumiczne – najlepsze efekty krycia uzyskuje się metodą natryskową. Wałek lub pędzel należy prowadzić pojedynczym ruchem z góry na dół, rozprowadzać równomiernie na podłożu, nie powodując zacieków. Sposób krycia: jedna cienka warstwa. Całkowity czas utwardzenia lakieru wynosi 48 h godzin. Nie stosować w czasie opadów atmosferycznych czy też mgły. Nie rozcieńczać i nie podgrzewać produktu.

W przypadku konserwacji starych pokryć bitumicznych zaleca się systemowe rozwiązanie za pomocą płynnej kauczukowej membrany SBS z dodatkiem bitumu. Po jej naniesieniu po 3 dniach (optymalnie po 7 dniach) powinno się nałożyć warstwę lakieru SBS. Optymalna temperatura aplikacji to od +10°C do +20°C. W przypadku renowacji obróbek blacharskich zaleca się przed malowaniem zagruntowanie powierzchni roztworem gruntującym SBS w celu uzyskania jednolitej powierzchni

6. KONTROLA JAKOŚCI.

6.1. Ogólne zasady.

Ogólne zasady kontroli jakości robót podano w STWO. Podłoże powinno być wykonane z materiału nie wpływającego szkodliwie na pokrycie dachowe lub na obróbki blacharskie. Jeśli to niemożliwe, należy warstwy wodoszczelne i obróbki blacharskie oddzielić od podłoża warstwą innego materiału izolacyjnego. Kontrolę prawidłowości wykonania podłoża należy wykonać przed przystąpieniem do robót pokrywczych.

6.2. Sprawdzenie zabezpieczeń dachowych.

Należy stwierdzić prawidłowe wykonanie zabezpieczeń kominów oraz innych elementów dachu, jak: wietrzniki, włazy, kołnierze masztów, kołpaki rur wentylacyjnych i nasady kominowe. Sprawdzenie szczelności pokrycia należy przeprowadzić w wybranych przez komisje miejscach spośród szczególnie narażonych na zatrzymywanie się i przeciekanie wody. Jeżeli nie ma warunków, aby sprawdzenie to przeprowadzić po deszczu, należy wybrane miejsca poddawać przez 10min. zraszaniu wodą w sposób podobny do działania deszczu, obserwując, czy spływająca woda nie zatrzymuje się na powierzchni pokrycia albo czy nie przenika przez nie, tworząc zacieki. Stwierdzone usterki należy oznaczyć w sposób umożliwiający odszukanie ich po wyschnięciu pokrycia.

6.3. Ocena wyników badań.

Jeżeli badania przewidziane w normie dadzą wynik dodatni, wykonane roboty blacharskie należy uznać za zgodne z wymaganiami normy. W przypadku, gdy chociaż jedno z badań da wynik ujemny, całość

odbieranych robót blacharskich lub tylko ich część należy uznać za niezgodne z wymaganiami normy. Roboty blacharskie uznane za niezgodne z wymaganiami normy nie mogą być przyjęte. W tym przypadku należy poprawić wykonane niezgodnie z wymaganiami normy pokrycia w celu doprowadzenia go do zgodności z normą a po poprawieniu przedstawić do ponownego badania. W przypadku stwierdzenia usterek nie nadających się do usunięcia, ale nie wpływających na szczelność pokrycia, roboty blacharskie mogą być przyjęte z uwzględnieniem procentowego obniżenia wartości robót.

7. OBMIAR ROBÓT.

Jednostka obmiarowa robót jest:

Dla robót - m² pokrytej powierzchni,

Dla robót -1mb wykonanych rynien lub rur spustowych. Ilość robót określa się na podstawie projektu z uwzględnieniem zmian zaaprobowanych przez Inżyniera i sprawdzonych w naturze.

8. ODBIÓR ROBÓT.

8.1. Odbiór podłoża.

- badania podłoża należy przeprowadzać w trakcie odbioru częściowego, podczas suchej pogody, przed przystąpieniem do krycia połaci dachowych,
- sprawdzenie równości powierzchni podłoża należy przeprowadzać za pomocą łaty kontrolnej o długości 2 m lub za pomocą szablonu z podziałką milimetrowa. Prześwit między sprawdzaną powierzchnią a łatą nie powinien przekroczyć 5 mm,

8.2. Odbiór robót pokrywczych.

8.2.1. Roboty pokrywcze

Jako roboty zanikające, wymagają odbiorów częściowych. Badania w czasie odbioru częściowego należy przeprowadzać dla tych robót, do których dostęp później jest niemożliwy lub utrudniony. Odbiór częściowy powinien obejmować sprawdzenie:

- podłoża
- jakości zastosowanych materiałów,
- dokładności wykonania poszczególnych warstw pokrycia,
- dokładności wykonania obróbek blacharskich i ich połączenia z pokryciem.

Dokonanie odbioru częściowego powinno być potwierdzone wpisem do dziennika budowy.

8.2.2. Badania końcowe pokrycia

- należy przeprowadzać po zakończeniu robót, po deszczu.

Podstawę do odbioru robót pokrywczych stanowią następujące dokumenty:

- dokumentacja techniczna,
- dziennik budowy z zapisem stwierdzającym odbiór częściowy podłoża oraz poszczególnych warstw lub fragmentów pokrycia,
- zapisy dotyczące wykonywania robót pokrywczych i rodzaju zastosowanych materiałów, protokoły odbioru materiałów i wyrobów.

Odbiór końcowy polega na dokładnym sprawdzeniu stanu wykonanego pokrycia i obróbek blacharskich i połączenia ich z urządzeniami odwadniającymi, a także wykonania na pokryciu ewentualnych zabezpieczeń eksploatacyjnych.

8.2.3. Odbiór pokrycia, obróbek blacharskich, rynien i rur spustowych powinien obejmować:

- sprawdzenie prawidłowości połączeń poziomych i pionowych
- sprawdzenie mocowania elementów do deskowania lub ścian
- sprawdzenie prawidłowości spadków rynien
- sprawdzenie szczelności połączeń rur spustowych z wpustami

Rury spustowe mogą być montowane po sprawdzeniu drożności przewodów kanalizacyjnych.

9. PODSTAWA PŁATNOŚCI.

9.1. Ustalenia ogólne.

Podstawa płatności będą warunki zawarte w umowie między Zamawiającym a Wykonawcą.

10. PRZEPISY ZWIĄZANE

[1] PN-EN 1462:2005- Uchwyty do rynien okapowych. Wymagania i badania.

[2] PN-EN 612:2005 - Rynny dachowe i rury spustowe z blachy. definicje , podział, wymagania.

[3] PN-EN 607:2005 - Rynny dachowe i elementy wyposażenia PVC. definicje, wymagania, badania.

[4] PN-EN 508-1:2008 Wyroby z pokryć dachowych z metalu. Charakterystyka wyrobów samonośnych z blachy stalowej, aluminiowej lub ze stali odpornej na korozję -- Część 1: Stal

[5] PN-EN 505:2013 Wyroby do pokryć dachowych z metalu . Charakterystyka wyrobów z blachy stalowej układanych na ciągłym podłożu

[6] PN-EN 502:2013-07 Wyroby do pokryć dachowych z metalu. Charakterystyka wyrobów z blachy ze stali odpornej na korozję układanych na ciągłym podłożu

[7] PN-B-02361:2010 Pochylenia połaci dachowych


[8] PN-B-24620:1998 Lepiki masy i roztwory asfaltowe stosowane na zimno

INŻ. MARCIN PATER

43-155 BIERUŃ, UL. WĘGLOWA 51/7; e-mail: marcinpater2000@gmail.com

SPECYFIKACJA TECHNICZNA WYKONANIA I ODBIORU ROBÓT BUDOWLANYCH

Inwestor	TYSKA SPÓŁDZIELNIA MIESZKANIOWA "ZUZANNA" 43-100 TYCHY , UL. ZGRZEBNIOKA 35 A
Obiekt	BUDYNEK MIESZKALNY
Adres budowy	43-100 TYCHY, ul. ZARĘBY 7 , BUDYNEK 37 A
Rodzaj opracowania	Specyfikacja techniczna wykonania i odbioru robót budowlanych
Branża	Budowlana
Nazwa zamierzenia budowlanego	REMONT DACHU
Lokalizacja zamierzenia budowlanego	jednostka: 247901_1, TYCHY obręb: CIELMICE

Zakres opracowania	Imię i nazwisko	Podpis
STWIOR BUDOWLANA	MARCIN PATER	
Luty 2026		



SPIS TREŚCI:

I. CZĘŚĆ OGÓLNA

B.00.00.00 WYMAGANIA WSPÓLNE – ROBOTY BUDOWLANE (CPV 45000000-7)

II. SZCZEGÓŁOWA SPECYFIKACJA TECHNICZNA WYKONANIA I ODBIORU ROBÓT

B.01.00.00 ROBOTY W ZAKRESIE PRZYG. TERENU POD BUDOWĘ (CPV 45100000-8)

B.02.00.00 ROBOTY ROZBIÓRKOWE – (CPV 45111300-1)

B.03.00.00 NAPRAWA I KONSERWACJA DACHÓW (CPV 45261900-3)

CZEŚĆ OGÓLNA

1. INFORMACJE WSTĘPNE.

1.1. Przedmiot i zakres Specyfikacji Technicznej.

Specyfikacja Techniczna odnosi się do wymagań technicznych dotyczących wykonania i odbioru robót budowlanych wykonywanych w ramach zadania inwestycyjnego pod nazwą:

„Remont dachu w Tychach, ul. Zaręby 7, Nr. Budynku 37 A

Zakres Specyfikacji Technicznej obejmuje roboty zawarte w przedmiarze robót przewidywanych do wykonania wyżej wymienionego zadania i jest zgodny z Rozporządzeniem Ministra Infrastruktury z dnia 02.09.2004 r. w sprawie szczegółowego zakresu i formy dokumentacji projektowej, specyfikacji technicznej wykonania i odbioru robót budowlanych oraz programu funkcjonalno - użytkowego.

1.2. Podstawa opracowania.

Niniejszą specyfikację opracowano w oparciu o:

- umowę i założenia programowe zawarte pomiędzy Inwestorem a Wykonawcą dokumentacji kosztorysowej inwestycji,
- ogólną charakterystykę obiektu
- przedmiar robót, zawierający zestawienie robót przewidywanych do wykonania w kolejności technologicznej ich realizacji
- katalog pt. Wspólny Słownik Zamówień
- Rozporządzenie Ministra Infrastruktury z dnia 2.09.2004r w sprawie szczegółowego zakresu i formy dokumentacji projektowej , specyfikacji technicznych wykonania i odbioru robót budowlanych oraz programu funkcjonalno-użytkowego /Dz.U.Nr.202 z dn. 16.09.2004r. Poz.2072/
- Rozporządzenie /WE/Nr2195/2002 Parlamentu Europejskiego i Rady z dnia 5.11.2002r w sprawie Wspólnego Słownika Zamówień CPV /Dz. u. WE L 340 z dnia 16.12.2002 z późn. zm./
- Ustawa z dnia 29.01.2004r- Prawo zamówień publicznych /Dz.U.Nr.19 poz.177 z późn. zm. ogł. w Dz. U. z 2004r. Nr.96 ,poz. 959 , Nr 116, poz. 1207 i Nr 145 , poz. 1537/.

2. INFORMACJE SZCZEGÓŁOWE.

2.1. Nazwa zamówienia nadana przez Zamawiającego.

Tyska Spółdzielnia Mieszkaniowa "Zuzanna" 43-100 Tychy, Ul. Zgrzebnioka 35 A
jako Zamawiający dla projektowanego zamówienia nadał następującą nazwę:

„Remont dachu w Tychach ,ul. Zaręby 7 , Nr Budynku 37 A”

2.2. Przedmiot i zakres robót budowlanych.

W zakres inwestycji wchodzi:

a) Roboty budowlane obejmujące:

- Roboty przygotowawcze
 - organizacja zaplecza, zabezpieczenie terenu poprzez wygrodenie taśmami strefy zagrożenia .
 - przymocowanie tablic znaków ostrzegawczych, informacyjnych,
- Roboty demontażowe
 - demontaż istniejącego mocowania i ponowne przymocowanie kotwami stalowymi istniejących obróbek murów ogniowych.
 - odbicie tynków i oczyszczenie żelbetowych czap kominów,
 - demontaż kominków wentylacyjnych ,
 - demontaż lejów spustowych ,
 - wymiana włazów dachowych,
 - demontaż końcówek odpowietrzenia pionów kuchennych kanalizacji sanitarnej (kolano fi.75 mm).
 - rozbiórka pokrycia z papy na dachach betonowych miejscowo wg kosztorysu.
 - usunięcie zalegającej na dachu płyty żelbetowej ,
- Wywóz gruzu wraz z utylizacją
- Roboty dachowe towarzyszące
 - uzupełnienie tynków na kominach,
 - wymiana wyłazów dachowych,
 - sunięcie masztów antenowych,
 - przymocowanie kotwami stalowymi istniejących obróbek murów ogniowych.
 - montaż elementów wentylacji i odwodnienia w miejsce uprzednio zdemontowanych (kominki wentylacyjne, wpusty dachowe, końcówki odpowietrzenia pionów)
- Konserwacja pokrycia dachu
 - oczyszczenie i mechaniczne zmycie podłoża dachu, obróbek blacharskich i kominów.
 - montaż obróbek z pap termozgrzewalnych: z podkładowej i nawierzchniowej na połaci dachu oraz na czapach kominów.
 - drobne naprawy pokrycia polegające na umocnieniu starej papy poprzez podklejenie i zakitowanie nierówności
 - lokalne uszczelnienie połaci dachowej masą naprawczo-uszczelniającą „bitumiczną „ Siplast Szpachla Szybka Izolacja SBS”.
 - gruntowanie starej powierzchni za pomocą preparatu gruntującego „ Siplast Primer Szybki Grunt SBS”.
 - wykonanie powłoki ochronnej z płynnej membrany kauczukowej z dodatkiem bitumu preparatem „Siplast Dach Szybka Izolacja SBS”.
 - wykonanie powłoki dekoracyjnej preparatem do renowacji pokryć dachowych z płynnym aluminium „ Silver Primer Szybki Lakier SBS”.

Szczegóły dotyczące w/w materiałów tzn. parametry techniczne, sposób użycia itp. znajdują się w kartach produktów na stronie producenta

Szczegółowy zakres prac znajduje się w przedmiarze robót.

Oprócz tych prac należy wykonać wszystkie inne roboty nie ujęte w zestawieniu i przedmiarze a niezbędne do uzyskania zamierzonego celu.

2.3. Opis prac towarzyszących i robót tymczasowych.

Prace towarzyszące obejmują:

- wykonanie dokumentacji powykonawczej budowlanej, stanu po realizacyjnego -należy do obowiązków Wykonawcy

Roboty tymczasowe obejmują:

- ogrodzenie placu budowy i terenu zaplecza - należy do obowiązku Wykonawcy
- zorganizowanie zaplecza biurowo - socjalnego na okres budowy -należy do obowiązków Wykonawcy .
- uzyskanie warunków dostępu do wody i energii elektrycznej - należy do obowiązków Wykonawcy.

2.4. Informacje o terenie budowy

2.4.1. Lokalizacja

Tychy ul Zareby 7, Budynek 37 a.

2.4.2. Dane ogólne:

Przedmiotowy budynek jest budynkiem cztero-kondygnacyjnym z podpiwniczeniem. Dach płaski dwuspadowy ze spadkiem do koryta które znajduje się na środku budynku, z koryta woda deszczowa jest odprowadzana lejami spustowymi fi.110 mm.

Budynek istniejący wyposażony jest w instalacje:

- elektryczną,
- wodno - kanalizacyjną,
- gazową,
- centralnego ogrzewania,

OGÓLNA SPECYFIKACJA TECHNICZNA WYKONANIA **I ODBIORU ROBÓT**

(wymagania wspólne dotyczące robót budowlanych objętych przedmiotem zamówienia)

B.00.00.00 WYMAGANIA WSPÓLNE – ROBOTY BUDOWLANE (CPV 45000000-7)

1. WSTĘP.

1.1. Przedmiot ogólnej specyfikacji technicznej.

Przedmiotem ogólnej ST są wymagania wspólne dotyczące wykonania i odbioru robót remontowo-budowlanych

1.2. Podstawa opracowania

Ogólną specyfikację techniczną opracowano na podstawie zlecenia wykonania usługi nr 8/2026 zawartej z Inwestorem.

1.3. Określenia podstawowe.

Zgodne i zawarte w:

- obowiązujących PN,
- przepisach prawa budowlanego,
- atestach,
- świadectwach dopuszczenia,
- aprobatach technicznych,
- wytycznych wykonania i odbioru robót budowlano-montażowych,
- literaturze technicznej.

Dokumentacja projektowa – dokumentacja określająca cechy charakterystyczne, lokalizację, gabaryty i parametry przewidzianego do realizacji obiektu.

Dziennik Budowy – obowiązkowy dokument wydany w oparciu o obowiązujące przepisy Prawa Budowlanego przeznaczony do rejestracji procesów i zdarzeń występujących w trakcie i związanych z realizowanym zadaniem, w szczególności tych, które dotyczą zmian i odstępstw od projektu oraz co do, których stwierdzenie prawidłowości ich wykonania po realizacji byłoby utrudnione lub niemożliwe.

Inspektor – osoba posiadająca wymagane przez Prawo Budowlane uprawnienia reprezentująca interesy Zamawiającego w realizacji Zadania, akceptująca poczynania Wykonawcy na budowie, zatwierdzająca lub korygująca je.

Jednostka Projektowa – osoba lub zespół osób firmy wykonującej i nadzorującej projektowanie całości zadania.

Kierownik Budowy - osoba posiadająca wymagane przez Prawo Budowlane uprawnienia, wyznaczona przez Wykonawcę, upoważniona do kierowania robotami i do występowania w jego imieniu w sprawach realizacji Umowy.

Księga (książka) Obmiarów – dokument w formie zeszytu z rubrykami i ponumerowanymi stronami służący do wpisywania przez Wykonawcę obmiarów dokonywanych robót w formie wyliczeń, szkiców

REMONT DACHU - BUDYNEK 37 A
TYSKA SPÓŁDZIELNIA MIESZKANIOWA "ZUZANNA" 43-100 TYCHY, UL. ZGRZEBNIOKA 35 A

i ewentualnie dodatkowych załączników; wpisy w Księdze Obmiarów podlegają potwierdzeniu przez Inspektora.

Materiały i wyroby - wszelkie tworzywa i produkty niezbędne do wykonania robót, zgodne z Dokumentacją Projektową i Specyfikacjami Technicznymi.

Nawierzchnia (drogi, place) – warstwa mająca za zadanie przejąć i rozłożyć obciążenie pochodzące od ruchu na podłoże gruntowe, a także nadać odpowiednie walory użytkowe powierzchni terenu.

Odpowiednia (bliska) zgodność - zgodność wykonywanych robót z dopuszczonymi tolerancjami, a jeśli przedział tolerancji nie został określony - z przeciętnymi tolerancjami, przyjmowanymi zwyczajowo dla danego rodzaju robót budowlanych.

Ogrodzenie tymczasowe – ogrodzenie zabezpieczające teren budowy na czas realizacji robót.

Polecenie Inspektora - wszelkie polecenia przekazywane Wykonawcy przez Inspektora w formie pisemnej, dotyczące sposobu realizacji robót lub innych spraw związanych z prowadzeniem budowy.

Projektant - uprawniona osoba prawna lub fizyczna będąca autorem Dokumentacji Projektowej.

Przedmiar robót - wykaz robót, z podaniem ich ilości (przedmiar) w kolejności technologicznej ich wykonania.

Przeszkoda naturalna - element środowiska naturalnego, stanowiący utrudnienie w realizacji zadania budowlanego, na przykład skarpa, dolina, rzeka itp.

Przeszkoda sztuczna – obiekt wytworzony przez człowieka, stanowiący utrudnienie w realizacji zadania budowlanego, na przykład droga, kanał, ściana itp.

Rysunki - część Dokumentacji Projektowej, która wskazuje lokalizację, charakterystykę i wymiary obiektu będącego przedmiotem robót.

Specyfikacja Warunków Zamówienia (SWZ) – dokument przetargowy, opisujący m.in. sposób realizacji uwzględniający „Prawo zamówień publicznych”.

Zadanie budowlane - część przedsięwzięcia budowlanego - zamówienia, stanowiącą odrębną całość technologiczną, zdolną do samodzielnego spełnienia przewidywanych funkcji techniczno użytkowych.

Zamawiający – jednostka zlecająca i finansująca realizowane Zamówienie.

1.4. Wspólne wymagania dotyczące robót.

1.4.1. Przekazanie placu budowy i dokumentacji.

Inwestor przekazuje Wykonawcy plac budowy w całości lub w takich fragmentach, które są niezbędne do realizacji zadania zgodnie z przyjętym programem realizacji. Inwestor przekazuje Wykonawcy:

- dokumentację przedmiarową,
- specyfikację techniczną wykonania i odbioru robót.

1.4.2. Zabezpieczenie chodników i jezdni.

Wykonawca zobowiązany jest do utrzymania przyległych do terenu robót chodników i jezdni w stanie czystymi nienaruszonym poprzez właściwe użytkowanie lub zastosowanie odpowiednich zabezpieczeń. Ewentualne uszkodzenia i zanieczyszczenia nawierzchni Wykonawca jest zobowiązany usunąć bez możliwości ubiegania się o dodatkowe wynagrodzenie z tego tytułu.

1.4.3. Ochrona i utrzymanie terenu budowy.

Wykonawca będzie odpowiedzialny za ochronę placu budowy oraz wszystkich materiałów i elementów wyposażenia użytych do realizacji robót od chwili rozpoczęcia do ostatecznego odbioru robót. Przez cały ten okres urządzenia lub ich elementy będą utrzymane w sposób satysfakcjonujący Inspektora. Może on wstrzymać realizację robót, jeśli w jakimkolwiek czasie wykonawca zaniedbuje swoje obowiązki konserwacyjne.

W trakcie realizacji robót wykonawca dostarczy, zainstaluje i utrzyma wszystkie niezbędne, tymczasowe zabezpieczenia ruchu i urządzenia takie jak: bariery, sygnalizację ruchu, znaki drogowe etc. żeby zapewnić bezpieczeństwo całego ruchu kołowego i pieszego. Wszystkie znaki drogowe, bariery i inne urządzenia lub zniszczenia do odbudowy na własny koszt.

Przed rozpoczęciem robót wykonawca poda ten fakt do wiadomości zainteresowanych użytkowników terenu w sposób ustalony z Inspektorem. Wykonawca umieści w miejscach i ilościach określonych przez Inspektora, tablice podające informacje o zawartej umowie zgodnie z aktualnym rozporządzeniem wydanym przez Ministra.

1.4.4. Ochrona własności i urządzeń.

Wykonawca jest odpowiedzialny za ochronę istniejących naziemnych i podziemnych urządzeń znajdujących się w obrębie placu budowy, takich jak rurociągi i kable etc. Przed rozpoczęciem robót wykonawca potwierdzi w odpowiednich władz, które są właścicielami instalacji i urządzeń, informację podane na planie zagospodarowania terenu dostarczonymi przez zamawiającego. Wykonawca spowoduje żeby te instalacje i urządzenia zostały właściwie oznaczone i zabezpieczone przed uszkodzeniem w trakcie realizacji robót.

W przypadku gdy wystąpi konieczność przeniesienia instalacji i urządzeń podziemnych w granicach placu budowy, Wykonawca ma obowiązek poinformować Inspektora o zamiarze rozpoczęcia takiej pracy.

Wykonawca natomiast poinformuje Inspektora o każdym przypadkowym uszkodzeniu tych urządzeń lub instalacji i będzie współpracował przy naprawie udzielając wszelkiej możliwej pomocy, która może być potrzebna dla jej przeprowadzenia.

Wykonawca będzie odpowiedzialny za jakiegokolwiek szkody, spowodowane przez jego działania, w instalacjach naziemnych i podziemnych pokazanych na planie zagospodarowania terenu dostarczonym przez zamawiającego.

1.4.5. Ochrona środowiska w trakcie realizacji robót.



W trakcie realizacji robót wykonawca jest zobowiązany znać i stosować się do przepisów zawartych we wszystkich regulacjach prawnych w zakresie ochrony środowiska. W okresie realizacji, do czasu zakończenia robót, wykonawca będzie podejmował wszystkie sensowne kroki żeby stosować się do wszystkich przepisów i normatywów w zakresie ochrony środowiska na placu budowy i poza jego terenem, unikać działań szkodliwych dla innych jednostek występujących na tym terenie w zakresie zanieczyszczeń, hałasu lub innych czynników powodowanych jego działalnością

1.4.6. Zapewnienie bezpieczeństwa i ochrony zdrowia.

Wykonawca dostarczy na budowę i będzie utrzymywał wyposażenie konieczne dla zapewnienia bezpieczeństwa. Zapewni wyposażenia w urządzenia socjalne, oraz odpowiednie wyposażenie i odzież wymagającą dla ochrony życia i zdrowia personelu zatrudnionego na placu budowy. Uważa się, że koszty zachowania zgodności z wspomnianymi powyżej przepisami bezpieczeństwa i ochrony zdrowia są wliczone w cenę umowną.

Wykonawca będzie stosował się do wszystkich przepisów prawnych obowiązujących w zakresie bezpieczeństwa przeciwpożarowego. Będzie stale utrzymywał wyposażenie przeciwpożarowe w stanie gotowości, zgodnie z zaleceniami przepisów bezpieczeństwa przeciwpożarowego, na placu budowy, we wszystkich urządzeniach maszynach i pojazdach oraz pomieszczeniach magazynowych. Materiały łatwopalne będą przechowywane zgodnie z przepisami przeciwpożarowymi, w bezpiecznej odległości od budynków i składowisk, w miejscach niedostępnych dla osób trzecich. Wykonawca będzie odpowiedzialny za wszelkie straty powstałe w wyniku pożaru, który mógłby powstać w okresie realizacji robót lub został spowodowany przez kogośkolwiek z jego pracowników.

Użycie materiałów, które wpływają na trwałe zmiany środowiska, ani materiałów emitujących promieniowanie w ilościach wyższych niż zalecane w projekcie nie będzie akceptowane. Jakichkolwiek materiały z odzysku lub pochodzące z recyklingu i mające być użyte do robót muszą być poświadczone przez odpowiednie urzędy i władze jako bezpieczne dla środowiska. Materiały, które są niebezpieczne tylko w czasie budowy (a po zakończeniu budowy ich charakter niebezpieczny zanika, np. materiały pyłące) mogą być dozwolone, pod warunkiem, że będą spełnione wymagania techniczne dotyczące ich wbudowania. Przed użyciem takich materiałów Zamawiający musi uzyskać aprobatę od odpowiednich władz administracji państwowej, jeśli wymagają tego odpowiednie przepisy.

2. MATERIAŁY.

2.1. Informacje ogólne.

Wszystkie użyte do wykonania robót materiały powinny posiadać krajową deklarację zgodności z Polską Normą Wyrobu lub aprobatę techniczną. Producent wyrobów składa taką deklarację na swoją odpowiedzialność. Wykonawca jest zobowiązany do składowania i przechowywania materiałów w sposób zapewniający ich właściwą jakość i przydatność do robót. Materiały powinny być składowane oddzielnie - wg asortymentu, z zachowaniem wymogów bezpieczeństwa i z możliwością pobrania reprezentatywnych próbek. Szczególne zasady obowiązują dla składowania i przechowywania cementu, bitumów, materiałów chemicznych i paliw. Materiały, których jakość nie została zaakceptowana lub do których zachodzi wątpliwość pod względem jakości, powinny być składowane oddzielnie. Dostawy tych materiałów należy przerwać. Wykonawca robót przedstawi zamawiającemu na co najmniej trzy tygodnie przed planowanym rozpoczęciem robót informacje o zastosowanych

materiałach, certyfikaty i aprobaty techniczne, świadectwa badań laboratoryjnych oraz próbki do zatwierdzenia przez inspektora nadzoru inwestorskiego. Wykonawca ponosi pełną odpowiedzialność za spełnienie wymagań ilościowych i jakościowych materiałów budowlanych. Wszelkie materiały i urządzenia zastosowane w dokumentacji projektowej można zastąpić równoważnymi, stosując te same parametry techniczne i wymagania funkcjonalne poparte certyfikatami, świadectwami dopuszczenia, atestami w zależności od wymagań wynikających z odpowiednich przepisów. Wykonawca powiadomi inspektora nadzoru inwestorskiego o wyborze materiału.

2.2. Materiały nie odpowiadające wymaganiom

Materiały nie odpowiadające wymaganiom zostaną przez Wykonawcę wywiezione z terenu budowy, bądź złożone w miejscu wskazanym przez Inspektora nadzoru. Jeśli Inspektor nadzoru zezwoli Wykonawcy na użycie tych materiałów do robót innych niż te, dla których zostały zakupione, to koszt tych materiałów zostanie przewartościowany przez Inspektora. Każdy rodzaj robót, w którym znajdują się niezbadane i nie zaakceptowane materiały, Wykonawca wykonuje na własne ryzyko, licząc się z jego nie przyjęciem i niezapłaceniem.

2.3. Stosowanie materiałów równoważnych

Wykonawca wykona przedmiot umowy zgodnie z technologią wskazaną przez projektanta w dokumentacji projektowej lub technologią równoważną. W przypadku wystąpienia możliwości zastosowania równoważnego rodzaju materiału w wykonywanych robotach, spełniającego warunki techniczne i jakościowe występujące w dokumentacji projektowej lub specyfikacji technicznej, Wykonawca powiadomi Inspektora nadzoru o swoim zamiarze co najmniej 7 dni przed użyciem materiału, albo w okresie dłuższym, jeśli będzie to wymagane przez Inspektora. Wybrany i zaakceptowany rodzaj materiału nie może być później zmieniony bez zgody Inspektora nadzoru.

2.4. Przechowywanie i składowanie materiałów i urządzeń

Wykonawca jest zobowiązany zapewnić, żeby materiały i urządzenia tymczasowo składowane na budowie, były zabezpieczone przed uszkodzeniem. Musi utrzymywać ich jakość i własności w takim stanie, jaki jest wymagany w chwili wbudowania lub montażu. Muszą one w każdej chwili być dostępne dla przeprowadzenia inspekcji przez Inspektora, aż do chwili, kiedy zostaną użyte.

Tymczasowe tereny przeznaczone do składowania materiałów i urządzeń będą zlokalizowane w obrębie placu budowy w miejscach uzgodnionych z Inspektorem, lub poza placem budowy, w miejscach zapewnionych przez wykonawcę. Zapewni on, że tymczasowo składowane na budowie materiały i urządzenia będą zabezpieczone przed uszkodzeniem.

3. SPRZĘT I MASZYNY

Wykonawca jest zobowiązany do używania jedynie takiego sprzętu, który nie spowoduje niekorzystnego wpływu na jakość wykonywanych robót i środowisko.

Sprzęt używany do robót powinien być zgodny z ofertą wykonawcy oraz powinien odpowiadać pod względem typów i ilości wskazaniom zawartym w SST, programie zapewnienia jakości i projekcie

organizacji robót, zaakceptowanym przez Inspektora. Liczba i wydajność sprzętu powinna gwarantować prowadzenie robót zgodnie z terminami przewidzianymi w harmonogramie robót.

Sprzęt będący własnością wykonawcy lub wynajęty do wykonania robót musi być utrzymywany w dobrym stanie i gotowości do pracy oraz być zgodny z wymaganiami ochrony środowiska i przepisami dotyczącymi jego użytkowania. Tam gdzie jest to wymagane przepisami, wykonawca dostarczy Inspektorowi kopie dokumentów potwierdzających dopuszczenie sprzętu do użytkowania.

Jeżeli projekt wykonawczy lub szczegółowe specyfikacje techniczne przewidują możliwość wariantowego użycia sprzętu przy wykonywaniu robót, wykonawca przedstawi wybrany sprzęt do akceptacji przez Inspektora. Nie może być później zmieniany bez jego zgody.

Sprzęt, maszyny, urządzenia i narzędzia nie gwarantujące zachowania warunków umowy zostaną przez Inspektora zdyskwalifikowane i nie dopuszczone do robót.

4. TRANSPORT.

Teren budowy jest zlokalizowany w bezpośrednim sąsiedztwie istniejących układów komunikacyjnych miasta. Zastosowanie środków transportu i innych maszyn ciężkich musi uwzględniać wymagania przepisów miejskich w zakresie korzystania z infrastruktury drogowej będącej w zarządzie służb miejskich.

Liczba i rodzaje środków transportu będą określone w projekcie organizacji robót. Muszą one zapewniać prowadzenie robót zgodnie z zasadami określonymi w projekcie wykonawczym i szczegółowych specyfikacjach technicznych oraz wskazaniami Inspektora, w terminach wynikających z harmonogramu robót.

Przy ruchu po drogach publicznych pojazdy muszą spełniać wymagania dotyczące przepisów ruchu drogowego, szczególnie w odniesieniu do dopuszczalnych obciążeń na osie i innych parametrów technicznych. Środki transportu nie odpowiadające warunkom umowy, będą Inspektora usunięte z terenu budowy na polecenie Inspektora.

Wykonawca jest zobowiązany usuwać na bieżąco, na własny koszt, wszelkie uszkodzenia i zanieczyszczenia spowodowane przez jego pojazdy na drogach publicznych oraz dojazdach do terenu budowy.

4.1. Ograniczenia obciążenia osi pojazdów.

Wykonawca powinien dostosować się do obowiązujących ograniczeń obciążeń osi pojazdów podczas transportu materiałów po drogach publicznych poza granicami placu budowy, a także w jego granicach.

5. WYKONANIE ROBÓT.

Wykonawca jest odpowiedzialny za prowadzenie robót zgodnie z umową i ściśle przestrzeganie harmonogramu robót oraz za jakość zastosowanych materiałów i wykonywanych robót, za ich zgodność z projektem wykonawczym, wymaganiami specyfikacji technicznych i programu zapewnienia jakości, projektu organizacji robót oraz poleceniami Inspektora.

Wykonawca ponosi odpowiedzialność za dokładne wytyczenie w planie i wyznaczenie wysokości wszystkich elementów robót zgodnie z wymiarami i rzędnymi określonymi w dokumentacji projektowej lub przekazany na piśmie przez Inspektora.

Decyzje Inspektora dotyczące akceptacji lub odrzucenia materiałów i elementów robót będą oparte na wymaganiach sformułowanych w umowie, projekcie wykonawczym i szczegółowych specyfikacjach technicznych, a także w normach i wytycznych wykonania i odbioru robót. Przy podejmowaniu decyzji Inspektor uwzględnia wyniki badań materiałów i jakości robót, dopuszczalne niedokładności normalnie występujące przy produkcji i przy badaniach materiałów, doświadczenia z przeszłości, wyniki badań naukowych oraz inne czynniki wpływające na rozważaną kwestię.

Polecenia Inspektora będą wykonywane nie później niż w czasie przez niego wyznaczonym, po ich otrzymaniu przez wykonawcę, pod groźbą wstrzymania robót. Skutki finansowe z tego tytułu poniesie wykonawca.

5.1. Dokumenty budowy.

W okresie realizacji kontraktu Wykonawca zobowiązany jest do prowadzenia, przechowywania i zabezpieczenia następujących dokumentów budowy : (jeżeli takowe są wymagane)

- dziennika budowy, księgi obmiarów,
- dokumentów badań i oznaczeń laboratoryjnych,
- certyfikatów i aprobat technicznych wbudowanych elementów budowlanych, dokumentów pomiarów cech geometrycznych, protokołów odbioru robót.

Pomiary i wyniki badań muszą być prowadzone na odpowiednich formularzach i podpisane przez Wykonawcę i Inwestora.

5.1.1. Dziennik budowy

Jest to zeszyt opatrzony pieczęcią Inwestora z ponumerowanymi stronami, służący do notowania wydarzeń zaistniałych na budowie w czasie wykonywania zadania budowlanego, rejestrowania dokonywanych odbiorów robót, przekazywania poleceń i innej korespondencji technicznej pomiędzy Inwestorem, Wykonawcą i Projektantem.

Zapisy w dzienniku budowy powinny być dokonywane na bieżąco i chronologicznie w odniesieniu do występujących na budowie przypadków wymagających odnotowania. Każdy zapis w dzienniku budowy powinien być zaopatrzony w datę i podpis osoby dokonującej zapisu z podaniem imienia i nazwiska, stanowiska służbowego oraz nazwy instytucji, którą reprezentuje.

Prawo do dokonywania zapisów w dzienniku budowy przysługuje również: przedstawicielom państwowego nadzoru budowlanego, osobom wchodzącym w skład personelu Wykonawcy, ale tylko w zakresie bezpieczeństwa wykonywania robót budowlanych.

Prowadzenie dziennika budowy należy do obowiązków kierownika budowy.

5.1.2. Księga obmiaru

Jest dokumentem budowy, w którym dokonuje się okresowych wyliczeń i zestawień wykonanych robót w układzie asortymentowym zgodnie z przedmiarem robót. Pisemne potwierdzenie obmiarów przez Inwestora stanowi podstawę do obliczeń. Księgę obmiaru prowadzi kierownik budowy.

fy *u*

6. KONTROLA I BADANIE WYROBÓW I ROBÓT.

6.1. Ogólne wymagania dotyczące jakości robót.

Wykonawca jest odpowiedzialny za pełną kontrolę robót i jakości materiałów.

Wykonawca zapewni odpowiedni system kontroli, włączając personel, laboratorium, sprzęt, zaopatrzenie i wszelkie urządzenia niezbędne do pobierania próbek i badania materiałów oraz jakości wykonania robót.

Przed zatwierdzeniem programu zapewnienia jakości Inspektor może zażądać od wykonawcy przeprowadzenia badań w celu zademonstrowania, że poziom ich wykonania jest zadowalający.

Wykonawca jest zobowiązany prowadzić pomiary i badania materiałów oraz robót z częstotliwością zapewniającą stwierdzenie, że roboty wykonano zgodnie z wymaganiami zawartymi w projekcie wykonawczym i SST. Minimalne wymagania, co do zakresu badań i ich częstotliwości są określone w SST, normach i wytycznych. W przypadku, gdy brak jest wyraźnych przepisów Inspektor ustali, jaki zakres kontroli jest konieczny, aby zapewnić wykonanie robót zgodnie z umową.

Wykonawca dostarczy Inspektorowi świadectwa stwierdzające, że wszystkie stosowane urządzenia i sprzęt badawczy posiadają ważną legalizację, zostały prawidłowo wykalibrowane i odpowiadają wymaganiom norm określających procedury badań.

6.2. Pobieranie próbek

Próbki do badań będą z zasady pobierane losowo. Zaleca się stosowanie statystycznych metod pobierania próbek, opartych na zasadzie, że wszystkie jednostkowe elementy produkcji mogą być z jednakowym prawdopodobieństwem wytypowane do badań. Inspektor musi mieć zapewnioną możliwość udziału w pobieraniu próbek. Na jego zlecenie wykonawca ma obowiązek przeprowadzać dodatkowe badania tych materiałów, które budzą wątpliwości co do jakości, o ile kwestionowane materiały nie zostaną przez wykonawcę usunięte lub ulepszone z jego własnej woli. Próbki dostarczone przez wykonawcę do badań wykonywanych przez Inspektora będą odpowiednio opisane i oznakowane, w sposób zaakceptowany przez niego. Koszty tych dodatkowych badań pokrywa wykonawca tylko w przypadku stwierdzenia usterek. W przeciwnym przypadku koszty te pokrywa zamawiający.

6.3. Badania i pomiary.

Wszystkie badania i pomiary będą przeprowadzone zgodnie z wymaganiami norm. W przypadku, gdy normy nie obejmują jakiegokolwiek badania wymaganego w szczegółowych specyfikacjach technicznych, stosować można wytyczne krajowe albo inne procedury, zaakceptowane przez Inspektora.

Przed przystąpieniem do pomiarów lub badań, wykonawca powiadomi Inspektora o rodzaju, miejscu i terminie pomiaru lub badania. Po wykonaniu pomiaru lub badania wykonawca przedstawi na piśmie ich wyniki, do akceptacji Inspektorowi.

Inspektor będzie miał nieograniczony dostęp do pomieszczeń laboratoryjnych w celu ich inspekcji. Będzie on przekazywał wykonawcy pisemne informacje o jakichkolwiek niedociągnięciach dotyczących urządzeń laboratoryjnych, sprzętu, zaopatrzenia laboratorium, pracy personelu lub metod badawczych.

Jeżeli niedociągnięcia te będą na tyle poważne, że mogą wpłynąć ujemnie na wyniki badań, Inspektora natychmiast wstrzyma użycie do robót badanych materiałów i dopuści je dopiero wtedy, gdy niedociągnięcia w pracy laboratorium wykonawcy zostaną usunięte i stwierdzona zostanie odpowiednia jakość tych materiałów.

Wykonawca będzie przekazywać Inspektorowi kopie raportów z wynikami badań jak najszybciej, nie później jednak niż w terminie określonym w programie zapewnienia jakości. Kopie wyników badań będą mu przekazywane na formularzach według dostarczonego przez niego wzoru lub innych, również przez niego zaaprobowanych.

Wszystkie koszty związane z organizowaniem i prowadzeniem badań materiałów ponosi wykonawca. Dla celów kontroli jakości i zatwierdzenia, Inspektor jest uprawniony do dokonywania kontroli, pobierania próbek i badania materiałów u źródeł ich wytwarzania, a ze strony wykonawcy i producenta materiałów zapewniona mu będzie wszelka potrzebna do tego pomoc.

Inspektor, po uprzedniej weryfikacji systemu kontroli robót prowadzonego przez wykonawcę, będzie oceniać zgodność wykonanych robót i użytych materiałów z wymaganiami szczegółowych specyfikacji technicznych, na podstawie dostarczonych przez wykonawcę wyników badań.

Inspektor może pobierać próbki i prowadzić badania niezależnie od wykonawcy, na swój koszt. Jeżeli wyniki tych badań wykażą, że raporty wykonawcy są niewiarygodne, to poleci on wykonawcy lub zleci niezależnemu laboratorium, przeprowadzenie powtórnych lub dodatkowych badań, albo oprze się wyłącznie na własnych badaniach przy ocenie zgodności materiałów i robót z projektem wykonawczym i SST. W takim przypadku całkowite koszty powtórnych lub dodatkowych badań i pobierania próbek zostaną poniesione przez wykonawcę

7. PRZEDMIAR I OBMIAR ROBÓT

Obmiar robót ma za zadanie określać faktyczny zakres wykonanych robót wg stanu na dzień jego przeprowadzenia. Roboty można uznać za wykonane pod warunkiem, że wykonano je zgodnie z wymaganiami zawartymi w projekcie wykonawczym i SST, a ich ilość podaje się w jednostkach ustalonych w wycenionym przedmiarze robót wchodzącym w skład umowy.

Obmiaru robót dokonuje wykonawca po pisemnym powiadomieniu Inspektora o zakresie i terminie obmiaru. Powiadomienie powinno poprzedzać obmiar co najmniej o 3 dni. Wyniki obmiaru są wpisywane do księgi obmiaru i zatwierdzane przez Inspektora. Jakikolwiek błąd lub przeoczenie (opuszczenie) w ilościach podanych w przedmiarze robót lub gdzie indziej w SST nie zwalnia wykonawcy od obowiązku wykonania wszystkich robót. Błędne dane zostaną poprawione wg pisemnej instrukcji Inspektora.

Długości i odległości pomiędzy określonymi punktami skrajnymi będą mierzone poziomo (w rzucie) wzdłuż linii osiowej. Jeżeli szczegółowe specyfikacje techniczne właściwe dla danych robót nie wymagają tego inaczej, to objętości będą wyliczane w m³, jako długość pomnożona przez średni przekrój. Ilości, które mają być mierzone wagowo, będą wyrażone w tonach lub kilogramach.

7.2. Urządzenia i sprzęt pomiarowy

Wszystkie urządzenia i sprzęt pomiarowy, stosowane w czasie dokonywania obmiaru robót i dostarczone przez wykonawcę, muszą być zaakceptowane przez Inspektora. Jeżeli urządzenia te lub sprzęt wymagają badań atestujących, to wykonawca musi posiadać ważne świadectwa legalizacji. Muszą one być utrzymywane przez wykonawcę w dobrym stanie, w całym okresie trwania Robót.

7.3. Czas przeprowadzania obmiaru

Obmiar gotowych robót będzie przeprowadzany z częstotliwością i terminach wymaganych w celu dokonywania miesięcznych płatności na rzecz wykonawcy lub w innym czasie, określonym w umowie lub uzgodnionym przez wykonawcę i Inspektora.

Obmiary będą także przeprowadzone przed częściowym i końcowym odbiorem robót, a także w przypadku wystąpienia dłuższej przerwy w robotach lub zmiany wykonawcy.

Obmiar robót zanikających i podlegających zakryciu przeprowadza się bezpośrednio po ich wykonywaniu, lecz przed zakryciem.

7.4. Przedmiar robót.

Wszelkie roboty dodatkowe oraz te, które nie zostały przewidziane i wykazane w dokumentacji przetargowej (Dokumentacja Techniczna, Specyfikacja Istotnych Warunków Zamówienia), a także roboty zamienne zostaną zrealizowane na odrębne zlecenie Zamawiającego na podstawie wykonanych przez jednostkę projektową lub osobę wskazaną przez zamawiającego przedmiarów robót. Przedmiary należy sporządzić zgodnie z powszechnie stosowanymi zasadami, w formie wskazanej w rozporządzeniu Ministra Infrastruktury dotyczącym m.in. formy dokumentacji projektowej – w tym przedmiarów robót - z dnia 2.09.2004 r. z późniejszymi zmianami. Zalecane zasady przedmiarowania robót zostały usystematyzowane i zebrane w zeszytach 5 – 7 „Vademecum kosztorysanta” opracowanych i wydanych przez Ośrodek Wdrożeń Ekonomiczno – Organizacyjnych Budownictwa „PROMOCJA”.

8. SPOSÓB ODBIORU ROBÓT.

Odbiór robót jest to ocena robót wykonanych przez Wykonawcę przeprowadzona przez Inwestora.

8.1. Podział odbiorów.

8.1.1. Odbiór robót zanikających i ulegających zakryciu.

Jest to ocena ilości i jakości wykonanych robót, które w dalszym procesie realizacji ulegną zakryciu. Odbiór ten będzie dokonany w czasie umożliwiającym wykonanie ewentualnych korekt i poprawek bez hamowania ogólnego postępu robót. Odbioru dokonuje inspektor. Gotowość danej części robót do odbioru zgłasza Wykonawca wpisem do Dziennika Budowy i jednoczesnym powiadomieniem inspektora. Odbiór będzie przeprowadzony niezwłocznie, nie później niż w ciągu 3 dni od daty ogłoszenia wpisem do Dziennika Budowy powiadomieniu inspektora.

Jakość i ilości robót ulegających zakryciu ocenia inspektor na podstawie dokumentów zawierających komplet wyników badań laboratoryjnych i w oparciu o przeprowadzone pomiary, w konfrontacji z Dokumentacją Projektową, ST i uprzednimi ustaleniami.

8.1.2. Odbiór częściowy.

Jest to ocena ilości i jakości wykonanych robót, stanowiących zakończony odrębny element konstrukcyjny, budowlany itp. wymieniony w kontrakcie.

8.1.3. Odbiór końcowy.

Jest to ocena ilości i jakości całości wykonanych robót, wchodzących z zakres zadania budowlanego, wraz z dokonaniem końcowego rozliczenia finansowego.

Odbiór końcowy polega na finalnej ocenie rzeczywistego wykonania robót w odniesieniu do ich ilości, jakości i wartości.

Całkowite zakończenie robót oraz gotowość do odbioru końcowego będzie stwierdzona przez wykonawcę wpisem do Dziennika Budowy z bezzwłocznym powiadomieniem na piśmie o tym fakcie Inwestora.

Odbiór końcowy robót nastąpi w terminie ustalonym i po potwierdzeniu przez inwestora zakończenia robót i przyjęcia dokumentów potrzebnych przy odbiorze końcowym. Odbioru dokona komisja wyznaczona przez inwestora i wykonawcę w ich obecności. Komisja odbierająca roboty dokona ich oceny jakościowej na podstawie przedłożonych dokumentów, wyników badań i pomiarów, ocenie wizualnej oraz zgodności wykonania robót z dokumentacją projektową i niniejszą specyfikacją.

W toku odbioru końcowego robót komisja zapozna się z realizacją ustaleń przyjętych w trakcie odbiorów robót zanikających i ulegających zakryciu, zwłaszcza w zakresie wykonania robót uzupełniających i robót poprawkowych.

W przypadku niewykonania wyznaczonych robót poprawkowych lub robót uzupełniających, komisja przerwie swoje czynności i ustala nowy termin odbioru końcowego.

W przypadku stwierdzenia przez komisję, że jakość wykonywanych robót w poszczególnych asortymentach nieznacznie odbiega od wymaganej dokumentacji projektowej i specyfikacji technicznej, z uwzględnieniem tolerancji i nie ma dalszego wpływu na cechy eksploatacyjne obiektu, komisja dokona potrąceń, oceniając pomniejszoną wartość wykonywanych robót w stosunku do wymagań przyjętych w dokumentach umownych

8.1.4. Odbiór ostateczny (pogwarancyjny).

Jest to ocena zachowania wymaganej jakości elementów robót w okresie gwarancyjnym oraz prac związanych z usuwaniem wad ujawnionych w tym okresie.

8.2. Dokumenty do odbioru robót.

Podstawowym dokumentem do dokonania odbioru końcowego robót jest protokół odbioru końcowego robót sporządzony wg wzoru ustalonego przez inwestora.

Do odbioru końcowego wykonawca jest zobowiązany przygotować następujące dokumenty:

- dokumentacja projektowa z naniesionymi zmianami,
- uwagi i zalecenia Inspektora, zwłaszcza przy odbiorze robót zanikających i ulegających zakryciu i udokumentowanie wykonania jego zaleceń,
- recepty i ustalenia technologiczne,
- dziennik budowy i księgi obmiaru,
- wyniki pomiarów kontrolnych oraz badań i oznaczeń laboratoryjnych,
- opinię technologiczną sporządzoną na podstawie wszystkich wyników badań i pomiarów, załączonych do dokumentów odbioru,
- sprawozdanie techniczne,

- oświadczenie o zgodnym z dokumentacją oraz przepisami wykonaniu zadania,
- inne dokumenty wymagane przez inwestora.

Sprawozdanie techniczne będzie zawierać:

- zakres i lokalizację wykonanych robót,
- wykaz wprowadzonych zmian w stosunku do dokumentacji projektowej przekazanej przez inwestora,
- uwagi dotyczące warunków realizacji robót,
- datę rozpoczęcia i zakończenia robót.

W przypadku, gdy wg komisji roboty pod względem przygotowania dokumentacyjnego nie będą gotowe do odbioru końcowego, komisja w porozumieniu z wykonawcą wyznaczy ponowny termin odbioru końcowego robót.

Wszystkie zarządzone przez komisję roboty poprawkowe lub uzupełniające będą zestawione wg wzoru ustalonego przez inwestora.

Termin wykonania robót poprawkowych i robót uzupełniających wyznaczy komisja.

8.3. Badania i pomiary w odbiorach robót.

Podstawą do oceny jakości i zgodności odbieranych robót z dokumentacją projektową są badania i pomiary wykonywane zarówno w czasie realizacji jak i po zakończeniu robót oraz oględziny podczas dokonywania odbioru.

Podstawą do odbioru są oględziny oraz badania techniczne i ewentualne pomiary dokonywane przez laboratorium, zaakceptowane przez Inwestora oraz dokonywane przez komisję odbioru.

Zgłoszenia do odbioru Wykonawca dokonuje zapisem do dziennika budowy i przekazuje Inwestorowi kompletny operat kalkulacyjny (kończącą kalkulację kosztów).

Odbioru końcowego dokonuje komisja powołana przez Inwestora. Jakość i ilość zakończonych robót komisja stwierdza na podstawie operatu kalkulacyjnego oraz badań i pomiarów i na ocenie wizualnej. Komisja sprawdza zgodność wykonania robót z dokumentacją projektową i ST.

Jeżeli komisja stwierdza, że jakość wykonanych robót nieznacznie odbiega od wymaganej w dokumentacji projektowej i ST z uwzględnieniem tolerancji, lecz nie ma większego wpływu na cechy eksploatacji obiektu, to dokonuje potrąceń jak na wady trwałe.

Jeżeli komisja stwierdzi, że jakość robót znacznie odbiega od wymaganej dokumentacji projektowej i ST to wyłącza te roboty z odbioru.

9. PODSTAWA PŁATNOŚCI.

9.1. Ustalenia ogólne.

Podstawą płatności będą warunki zawarte w umowie między Zamawiającym a Wykonawcą

10. PRZEPISY ZWIĄZANE - PODANE W ST ASORTYMENTOWYCH.

REMONT DACHU - BUDYNEK 37 A
TYSKA SPÓŁDZIELNIA MIESZKANIOWA "ZUZANNA" 43-100 TYCHY, UL. ZGRZEBNIOKA 35 A

- [1] Ustawa z dnia 7 lipca 1994 r. Prawo budowlane (Dz.U. z 2000r Nr 106 poz. 1126;zm.:Nr 109, poz. 1157; Nr120,poz.1268; z 2001r Nr5, poz. 42, Nr 100, poz. 1085, Nr 110, poz. 1190, nr 115, poz. 1229, Nr 129, poz. 1439, nr 154, poz. 1800; z 2002r Nr 74, poz. 676; z 2003r Nr 80, poz. 718))
- [2] Rozporządzenie Ministra Infrastruktury z dnia 26 czerwca 2002r w sprawie dziennika budowy, montażu i rozbiórki, tablicy informacyjnej oraz ogłoszenia zawierającego dane dotyczące bezpieczeństwa pracy i ochrony zdrowia (Dz.U. Nr 108 z 2002r poz. 953) [3] Ustawa z dnia 17 maja 1989r. - Prawo geodezyjne i kartograficzne (Dz. U. nr 30, poz. 163) z późn. zmianami)
- [4] Ustawa z dnia 27 kwietnia 2001 - Prawo ochrony środowiska (Dz.U. nr 62 z 2001r poz. 627) wraz z przepisami wykonawczymi
- [5] Ustawa z dnia 18 lipca 2001 - Prawo wodne (Dz.U nr 115 z 2001r, poz. 1229) wraz z przepisami wykonawczymi
- [6] Zarządzenie Ministra Gospodarki Przestrzennej i Budownictwa z dnia 15.12.1994 r w sprawie rodzajów obiektów budowlanych, przy których realizacji jest wymagane ustanowienie inspektora nadzoru inwestorskiego.
- [7] Rozporządzenie Ministra Infrastruktury w sprawie sposobów deklarowania zgodności wyrobów budowlanych oraz sposobu znakowania ich znakiem budowlanym (Dz. U. Nr 198, poz. 2041).
- [8] Poradnik majstra budowlanego. Wyd. Arkady W-wa 2003 – 2004
- [9]. Ustawa z dnia 16 kwietnia 2004 o wyrobach budowlanych (Dz. U. Z 2004r Nr 92 poz.881)
- [10]. Ustawa z dnia 30 sierpnia 2002r o systemie oceny zgodności (teks jednolity Dz. U. z 2004r. Nr 204, poz. 2087 z późn. zmianami)
- [11]. Rozporządzenie Ministra Infrastruktury z dnia 02.09.2004r w sprawie szczegółowego zakresu i formy dokumentacji projektowej , specyfikacji technicznych wykonania i odbioru robót budowlanych oraz programu funkcjonalno – użytkowego (Dz. U. Z 2004r Nr 202, poz. 2072 zmiana Dz. U. z 2005r Nr 75 poz. 664)
- [12] Rozporządzenie Ministra Infrastruktury z dnia 23 czerwca 2003 w sprawie informacji dotyczącej bezpieczeństwa i ochrony zdrowia oraz planu bezpieczeństwa i ochrony zdrowia (Dz.U. Z 2003r. Nr 120 poz. 1123.
- [13] Rozporządzenie Ministra Infrastruktury z dnia 12 kwietnia 2002 w sprawie warunków technicznych jakim powinny odpowiadać budynki i ich usytuowanie (dz. U. Z 2002 r Nr 75 poz. 690 z późn. zmianami).

SZCZEGÓŁOWE SPECYFIKACJE TECHNICZNE WYKONANIA

I ODBIORU ROBÓT

B. 01.00.00 ROBOTY W ZAKRESIE PRZYGOTOWANIA TERENU POD BUDOWĘ

(CPV 45100000-8)

1. WSTĘP.

1.1. Przedmiot Szczegółowej Specyfikacji Technicznej.

Przedmiotem niniejszej standardowej specyfikacji technicznej (ST) są wymagania dotyczące przygotowania placu budowy.

1.2. Zakres stosowania Szczegółowej Specyfikacji Technicznej.

Specyfikacja Techniczna jest stosowana jako dokument przetargowy i Umowny przy zlecaniu i realizacji robót.

1.3. Zakres robót objętych Szczegółową Specyfikacją Techniczną.

Przygotowanie placu budowy

1.3.1 Zamawiający w terminie określonym w Danych Kontraktowych przekaże Wykonawcy Teren Budowy oraz następujące dokumenty (jeżeli takowe są wymagane)

- a) Pozwolenie na budowę, zgłoszenie na wykonanie robót budowlanych
- b) Dokumentację Projektową
- c) Dziennik Budowy
- d) Księgę Obmiarów
- e) Specyfikacje Techniczne

1.3.2 Kierownik budowy jest obowiązany sporządzić lub zapewnić sporządzenie, przed rozpoczęciem budowy, planu bezpieczeństwa i ochrony zdrowia, uwzględniając specyfikę obiektu budowlanego i warunki prowadzenia robót budowlanych, w tym planowane jednoczesne prowadzenie robót budowlanych i produkcji przemysłowej.

1.3.3 W planie bezpieczeństwa i ochrony zdrowia należy uwzględnić specyfikę następujących rodzajów robót budowlanych:

- a) których charakter, organizacja lub miejsce prowadzenia stwarza szczególnie wysokie ryzyko powstania zagrożenia bezpieczeństwa i zdrowia ludzi, a w szczególności przysypania ziemią lub upadku z wysokości,
- b) przy prowadzeniu których występują działania substancji chemicznych lub czynników biologicznych zagrażających bezpieczeństwu i zdrowiu ludzi,

1.3.4 Do podstawowych obowiązków kierownika budowy należy:

- a) protokolarne przejęcie od inwestora i odpowiednie zabezpieczenie terenu budowy wraz ze Specyfikacją techniczną wykonania i odbioru robót znajdującymi się na nim obiektami budowlanymi, urządzeniami technicznymi i stałymi punktami osnowy geodezyjnej oraz podlegającymi ochronie elementami środowiska przyrodniczego i kulturowego,
- b) prowadzenie dokumentacji budowy,

1.3.5 Po wykonaniu czynności wstępnych przystępuje się do zagospodarowania placu budowy. Rozpocząć należy od uporządkowania i splantowania terenu, po czym wykonuje się ogrodzenie i ustępy.



1.3.6 Następnie wykonuje się dalsze roboty w kolejności :

- a) składowiska i magazyny,
- b) prowizoryczne budynki produkcyjne, administracyjno-gospodarcze i socjalno-bytowe,
- c) zainstalowanie maszyn i urządzeń.

1.3.7 Należy wykonać następujące roboty podstawowe:

- a) odwodnienie terenu budowy,
- b) zapewnienie ujęcia wody lub połączeń z siecią miejską,
- c) w razie potrzeby ułożenie niezbędnego uzbrojenia,
- d) wykonanie wszelkich innych sieci i urządzeń, podziemnych,
- e) wykonanie stałych dróg kołowych,
- f) niwelacja terenu do poziomu projektowego.

1.3.8 Dopiero po wykonaniu tych robót można przystąpić do robót budowlano-montażowych.

1.3.9 Ogrodzenie terenu wykonuje się z gotowych inwentaryzowanych elementów z desek albo z siatki stalowej zamocowanej do słupów.

2. MATERIAŁY

2.1. Ogólne wymagania dotyczące materiałów

Ogólne wymagania dotyczące materiałów i ich rodzaju podano w ogólnej specyfikacji technicznej

2.2. Składowanie, przechowywanie, kontrola jakości materiałów, elementów i wyrobów na placu budowy

Materiały, elementy i wyroby należy magazynować w bezpośredniej bliskości miejsca ich wbudowania. Zaleca się, aby magazyny i składowiska znajdowały się przy drogach kołowych występujących w obrębie placu budowy. Elementy i wyroby przeznaczone do wbudowania w dany obiekt powinny być składowane na placu przy obiektywnym, jeśli nie ulegają one zmianom pod wpływem warunków atmosferycznych lub w pobliskich zadaszonych magazynach zamkniętych lub otwartych. Nawierzchnia znajdująca się na placu składowym powinna być w miarę możliwości utwardzona i przystosowana do przewidzianych obciążeń. Dostarczenie materiałów przeznaczonych do robót budowlanych na plac budowy powinno nastąpić dopiero po odpowiednim przygotowaniu składowisk. Składowiska i magazyny powinny być urządzone w miejscu uniemożliwiającym zaleganie wody i na gruntach przepuszczalnych.

Podłoże, na którym mają być składowane materiały budowlane, powinno być dostosowane do rodzaju materiałów lub wyrobów. Teren składowiska powinien być oświetlony i odpowiednio do potrzeb ogrodzony. Składowanie materiałów budowlanych powinno się odbywać w sposób zapobiegający ich uszkodzeniu, zniszczeniu lub utracie ich wartości użytkowej w okresie składowania. Magazyny niestałe na placu budowy powinny być przygotowane w ramach planu zagospodarowania placu budowy. Wielkość i rodzaj magazynów powinny wynikać z: potrzeb wykonawcy oraz zadań jakie magazyn ma spełniać, harmonogramu realizacji budowy i dostaw materiałów, warunków składowania jakie

powinny być zapewnione dla zachowania właściwości technicznych, wymaganego zabezpieczenia magazynów przed pożarem, kradzieżą i wymogów bhp, przewidzianych metod wykonywania robót, planu pracy maszyn i sprzętu budowlanego.

Magazyn materiałów budowlanych na budowie powinien być wyposażony w niezbędne urządzenia i sprzęt pomiarowy dla przyjmowanych i wydawanych materiałów oraz do kontroli stanu zapasów. Urządzenia zabezpieczające magazyn przed pożarem powinny być dostosowane do warunków, położenia i wielkości magazynu, rodzaju i ilości składowanych materiałów i powinny odpowiadać przepisom o ochronie przeciwpożarowej. Urządzenia zabezpieczające przed kradzieżą powinny być dostosowane do warunków położenia magazynu, jego stanu technicznego i innych okoliczności mających wpływ na stopień zagrożenia bezpieczeństwa składowanych materiałów.

Przy składowaniu materiałów w warunkach placu budowy w magazynach niestałych należy przestrzegać warunków składowania określonych w normach, świadectwach dopuszczenia danego materiału do stosowania w budownictwie, wymagań określonych w warunkach technicznych producenta.

Materiały budowlane powinny być grupowane, rozmieszczane i składowane w magazynach w zależności od ich rodzaju, ilości, częstotliwości ich przyjmowania i wydawania, sposobu opakowania oraz właściwości wytrzymałościowych i fizykochemicznych warunkujących sposób przechowywania. Przy grupowaniu materiałów budowlanych należy uwzględnić skutki wzajemnego oddziaływania niektórych materiałów. Składowanie w magazynie tego samego gatunku materiałów w różnych miejscach lub różnych warunkach jest niedozwolone. Sposób składowania i przechowywania materiałów na placu budowy powinien zapewnić skuteczne zabezpieczenie ich przed uszkodzeniem mechanicznym i utratą właściwości technicznych wskutek oddziaływania wpływów atmosferycznych lub innych przyczyn.

Przy układaniu i rozmieszczaniu materiałów w magazynach materiałów budowlanych należy brać pod uwagę pozostające do dyspozycji urządzenia składowe i posiadane środki transportu magazynowego. Materiały o określonej trwałości powinny być wydawane z magazynu do wbudowania w takiej kolejności w jakiej były przyjmowane od dostawców. Składowanie materiałów wybuchowych, łatwopalnych, żrących lub trujących powinno być dokonywane według przepisów szczególnych obowiązujących przy składowaniu i magazynowaniu tego typu materiałów. Miejsca składowania materiałów niebezpiecznych, ze względu na ich charakter lub sposób magazynowania, powinny być ogrodzone i zaopatrzone w odpowiednie urządzenia ostrzegawcze lub co najmniej tablice informacyjne w celu zapobieżenia do nich dostępu osobom nie zatrudnionym bezpośrednio przy magazynowaniu. Materiały dostarczane do magazynu powinny być odbierane pod względem ilościowym i jakościowym. W zależności od warunków dostawy odbiór materiałów budowlanych może być dokonany w magazynie własnym odbiorcy lub w magazynie dostawcy.

Wszystkie materiały dostarczone do magazynu na budowie powinny być kontrolowane pod względem jakości i ilości. Odbiór materiałów powinien być dokonany przez: przeliczenia, zważenia i zmierzenie dostarczonej partii materiałów, porównanie stwierdzonych ilości z treścią odpowiednich dokumentów, sprawdzenie rodzaju i ilości opakowania materiału, jego cech i znaków oraz porównanie z danymi zawartymi w dokumentach dostawy. Odbioru pod względem jakościowym powinien dokonać pracownik posiadający niezbędne kwalifikacje.

Odbiór pod względem jakościowym powinien polegać na: sprawdzeniu cech charakterystycznych materiałów a w razie potrzeby na pobraniu próbek do przeprowadzenia badań laboratoryjnych,

porównaniu wyników sprawdzenia z warunkami dostawy i określeniu jakości odbieranych materiałów. Z dokonania odbioru materiałów należy sporządzić protokół, w którym powinny być wykazane ewentualne wady i braki. Zakwestionowany pod względem jakościowym materiał budowlany powinien być składowany oddzielnie i oznakowany, aby nie zaistniała możliwość omyłkowego pobrania go do celów produkcyjnych.

3. SPRZĘT

3.1. Ogólne wymagania dotyczące sprzętu

Ogólne wymagania dotyczące sprzętu podano w ogólnej ST w punkcie 5.

3.2. Sprzęt niezbędny do wykonania robót

W przypadku gdy do wykonywania robót ma być użyty sprzęt o złożonej konstrukcji powinny być dostarczone dla niego zasady eksploatacji i konserwacji. Wraz ze sprzętem zmechanizowanym i pomocniczym podlegającym przepisom o dozorcze technicznym powinny być dostarczone aktualne dokumenty uprawniające do jego eksploatacji.

Sprzęt zmechanizowany i pomocniczy powinien mieć trwały i wyraźny napis określający istotne jego właściwości techniczne. Sprzęt zmechanizowany znajdujący się w miejscu wykonywania robót nie może być udostępniany osobom nie stanowiącym jego bezpośredniej obsługi, na widocznym miejscu należy wywiesić przepisy o jego obsłudze i konserwacji

Przed rozpoczęciem pracy i przed każdorazową zmianą załogi sprzęt i urządzenia należy sprawdzić pod względem sprawności technicznej i bezpiecznego ich użytkowania. Ruchome części mechanizmów sprzętu zagrażające bezpieczeństwu powinny być zaopatrzone w osłony zapobiegające wypadkom. Przeciążenie sprzętu zmechanizowanego i pomocniczego ponad dopuszczalne obciążenie robocze jest zabronione. Naprawa, smarowanie i czyszczenie sprzętu powinny być dokonywane w stanie jego spoczynku; dokonywanie tych czynności w czasie pracy sprzętu jest zabronione.

Narzędzia używane na placu budowy powinny być przystosowane do wykonywania danego rodzaju robót oraz kontrolowane zgodnie z instrukcją producenta. Nie wolno używać do wykonywania robót budowlanych narzędzi uszkodzonych oraz nie odpowiadających aktualnym normom przedmiotowym lub ustalonym dla nich warunkom technicznym.

Narzędzia ręczne o napędzie elektrycznym powinny być co najmniej raz na 10 dni kontrolowane, jeżeli instrukcja producenta nie przewiduje innych terminów kontroli ich sprawności technicznej. Wyniki kontroli narzędzi roboczych powinny być odnotowane i przechowywane przez kierownika budowy.

4. TRANSPORT

4.1. Ogólne wymagania dotyczące transportu

Ogólne wymagania dotyczące transportu podano w ogólnej specyfikacji technicznej -punkt 6.

4.2. Transport materiałów

Materiały wymagane do wykonania robót przygotowania terenu budowy należy transportować środkami transportu zaakceptowanymi przez zarządzającego realizacją umowy. Załadunek, transport i

rozładunek materiałów należy przeprowadzić zgodnie z przepisami BIOZ i przepisami o ruchu drogowym

5. WYKONANIE ROBÓT

5.1. Zasady ogólne wykonania robót

Ogólne zasady wykonania robót podano w ogólnej specyfikacji technicznej

5.2. Przygotowanie placu budowy

Przed przystąpieniem do wykonywania robót budowlanych należy zabezpieczyć teren budowy, a w szczególności:

- ogrodzić plac budowy ze względu na ochronę mienia znajdującego się na budowie i zapobieżenia niebezpieczeństwu jakie może zagrażać w czasie wykonywania robót osobom mającym dostęp do miejsca wykonywania robót; ogrodzenie powinno być wykonane tak, aby nie stwarzało zagrożenia dla ludzi, a jego wysokość powinna wynosić nie mniej niż 1,50 m;
- w przypadku konieczności zajęcia sąsiadujących z placem budowy terenów ulic lub placów ogólnego użytku, wykonawca jest zobowiązany do uzyskania stosownych zezwoleń organów takie zezwolenia wydających;
- wykonać w ogrodzeniu placu budowy odpowiednie wejścia lub bramy dla ruchu pieszego oraz bramy dla pojazdów drogowych, zaopatrzone w urządzenia zabezpieczające przed samoczynnym zamknięciem;
- wyrównać stosownie do potrzeb teren z zasypaniem lub zabezpieczeniem nierówności i wszelkiego rodzaju wykopów oraz zbadać, czy nie są założone w terenie lub nad nim kable, przewody lub inne urządzenia;
- w razie istnienia napowietrznych linii energetycznych i niemożliwości ich usunięcia, zabezpieczyć przewody we właściwy sposób umożliwiając bezpieczne wykonywanie robót;
- zapewnić korzystanie z prądu elektrycznego niezbędnego przy wykonywaniu robót budowlanych oraz oświetlenia placu budowy i miejsc pracy;
- zapewnić korzystanie z wody do robót budowlanych i do użytku pracowników zatrudnionych przy robotach;
- wznieść stosownie do potrzeby tymczasowe budynki lub przystosować budynki istniejące do potrzeb pracowników zatrudnionych na budowie oraz na cele składowania materiałów, maszyn i urządzeń oraz przygotować miejsce do składowania materiałów i sprzętu zmechanizowanego lub pomocniczego poza budynkami;
- usunąć z placu budowy gruz, zbędne urządzenia, materiały i przedmioty mogące stwarzać przeszkody lub utrudniać wykonywanie robót.

5.3. Drogi dojazdowe i dojścia dla pieszych

Na terenie budowy należy wykorzystać istniejącą sieć dróg stałych i uzupełnić ją drogami tymczasowymi, wykonanymi na czas trwania budowy. Drogi należy wykonać przed rozpoczęciem robót. Drogi dojazdowe do placu budowy oraz drogi w obrębie placu budowy powinny mieć utwardzoną nawierzchnię, dostosowaną do środków transportowych, przewidzianych obciążen i

intensywności ruchu. Do utwardzenia nawierzchni dróg dojazdowych można zastosować masy bitumiczne układane na odpowiednio przygotowanym podłożu, drogi w obrębie placu budowy mogą być wykonane z prefabrykatów żelbetowych.

Drogi i przejścia dla pieszych na placu budowy powinny odpowiadać następującym wymaganiom:

- ciąg pieszy powinien być wydzielony na poboczu jedni drogi podstawowej, szerokość
- ciągu powinna wynosić co najmniej 0,75 m przy ruchu jednokierunkowym i 1,20 m przy ruchu dwukierunkowym;
- przejścia dla pieszych wyznaczyć w miejscach zapewniających bezpieczeństwo pieszych;
- przejścia i miejsca niebezpieczne powinny być oznakowane znakami ostrzegawczymi i dobrze oświetlone.

5.4. Obiekty placu budowy

Budynki tymczasowe, niezbędne na placu budowy, powinny być grupowane w jednym obszarze placu z zachowaniem przepisów przeciwpożarowych. W zależności od przeznaczenia budynku jego powierzchnia powinna być dostosowana do liczby zatrudnionych pracowników. Budynki tymczasowe powinny być montowane z lekkich elementów prefabrykowanych lub ustawiane na placu budowy z zestawów kontenerowych lub barakowozów.

Obiekty znajdujące się na placu budowy oraz dojazdy do nich powinny być chronione i wyposażone na wypadek pożaru. Sprzęt przeciwpożarowy podręczny powinien znajdować się wewnątrz obiektu (gaśnice) oraz przy obiekcie (skrzynie z piaskiem, bosaki, hydrant). Instalacja odgromowa obiektów powinna być dostosowana do kategorii niebezpieczeństwa obiektu.

Każdy obiekt placu budowy powinien być odpowiednio oznakowany. Ostrzeżenia powinny być umieszczone na tablicach ustawionych przy drogach i dojazdach do obiektu w odpowiedniej odległości, tak aby informacja dotarła do osób przebywających w pobliżu obiektu odpowiednio wcześniej. Zakazy dotyczące obiektów powinny być umieszczone zarówno na tablicy informacyjnej jak i przy drzwiach wejściowych do obiektu.

Tablice informacyjne i znaki ostrzegawcze powinny być umocowane na trwałych elementach i zabezpieczone przed zniszczeniem, uszkodzeniem lub zawianiem śniegiem. O zmroku i w porze nocnej tablice powinny być oświetlone.

5.5. Instalacja elektryczna

Zapotrzebowanie budowy w energię elektryczną powinno być dostosowane do: wielkości placu budowy, przewidzianych do wykorzystania maszyn i urządzeń mechanicznych, sprzętu z napędem elektrycznym, potrzeb gospodarczych i oświetlenia pomieszczeń w obiektach, miejsc pracy i placu budowy. Prace związane z podłączeniem, kontrolą, konserwacją i naprawą urządzeń i instalacji elektrycznych powinny być wykonywane przez osoby posiadające wymagane przepisami odpowiednie uprawnienia. Przy oświetleniu placu budowy i wykonaniu znakowań świetlnych należy przestrzegać następujących zasad:

- miejsca pracy, drogi na placu budowy oraz dojeżdżania i dojazdy powinny być w trakcie realizacji inwestycji oświetlone zgodnie z obowiązującymi normami i przepisami;
- punkty świetlne powinny być tak rozmieszczone by istniała możliwość łatwego odczytania tablic i znaków ostrzegawczych oraz znaków sygnalizacji ruchu;

- na placu budowy lub na drogach dojazdowych słupy z punktami świetlnymi powinny być rozmieszczone wzdłuż dróg i na ich skrzyżowaniach i rozgałęzieniach;
- żurawie, maszty i inne wysokie konstrukcje powinny mieć na najwyższych punktach oświetlenie sygnalizacyjne koloru czerwonego, które należy zapalać po zmroku.

5.6. Instalacja wodociągowa

Na budowie należy wykonać instalację wodociągową podłączoną do sieci miejskiej lub wykonaną na budowie ujęciem wody, zapewniającą zaopatrzenie w wodę w ilości niezbędnej na potrzeby technologiczne, gospodarcze i pitne. Zapotrzebowanie na wodę przeznaczoną na potrzeby ochrony przeciwpożarowej powinny być dostosowane do gęstości zabudowy placu budowy i przeznaczenia wzniesionych na nim obiektów. Zapotrzebowanie wody należy uzgodnić z komendą straży pożarnej właściwą dla miejsca budowy.

5.7. Instalacja teletechniczna

Zaleca się doprowadzenie na plac budowy instalacji teletechnicznej. Na budowie o rozległym terenie zaleca się używanie telefonów komórkowych, umożliwiających bezpośrednie porozumiewanie się pracowników budowy do tego upoważnionych

6. KONTROLA JAKOŚCI ROBÓT

6.1. Ogólne zasady kontroli jakości

Ogólne zasady kontroli jakości robót podano w ogólnej ST

7. OBMIAR ROBÓT

7.1. Ogólne zasady prowadzenia obmiarów robót

Ogólne zasady odbiorów robót i dokonywania płatności podano w Ogólnej Specyfikacji Technicznej. Podstawą dokonywania obmiarów, określającą zakres prac wykonywanych w ramach poszczególnych pozycji, jest załączony do dokumentacji przetargowej przedmiar robót.

7.2. Jednostki obmiarów

Jednostkami obmiarowymi są jednostki przyjęte dla poszczególnych robót w przedmiarze i kosztorysie ofertowym.

8. ODBIORY ROBÓT I PODSTAWY PŁATNOŚCI

Ogólne zasady odbioru i dokonywania płatności podano w ogólnej ST

Odbiór robót polega na sprawdzeniu wykonania wszelkich niezbędnych prac mających na celu zabezpieczenie placu budowy przed dostępem osób trzecich oraz spełnienie przepisów bezpieczeństwa i higieny pracy. Podstawą płatności są ceny jednostkowe poszczególnych pozycji



zawartych w wycenionym przez wykonawcę przedmiarze robót, a zakres czynności objętych ceną określony jest w ich opisie.

9. PRZEPISY I DOKUMENTY ZWIĄZANE

9.1. Związane normatywy

Warunki techniczne wykonania i odbioru robót budowlano - montażowych - tom I - Budownictwo ogólne:

rozdział 1 - ogólne warunki wykonywania robót budowlano - montażowych

rozdział 2 - przygotowanie placu budowy i urządzeń pomocniczych oraz organizacja robót budowlanych

Przepisy prawne:

1. Rozporządzenie Ministra Infrastruktury z dnia 06 lutego 2003 roku w sprawie bezpieczeństwa i higieny pracy przy wykonywaniu robót budowlano - montażowych (DZ. U. Nr 47, poz. 401

2. Rozporządzenie Ministra Pracy i Polityki Społecznej z dnia 4 sierpnia 2011 r. zmieniające rozporządzenie w sprawie ogólnych przepisów bezpieczeństwa i higieny pracy
<http://dziennikustaw.gov.pl/DU/2011/s/173/1034>

3. Rozporządzenie Ministra Pracy i Polityki Socjalnej z dnia 28 maja 1996 r. w sprawie rodzajów prac wymagających szczególnej sprawności psychofizycznej.

B.02.00.00 ROBOTY ROZBIÓRKOWE – (CPV 45111300-1)

1. WSTĘP.

1.1. Przedmiot Szczegółowej Specyfikacji Technicznej.

Przedmiotem niniejszej standardowej specyfikacji technicznej (ST) są wymagania dotyczące robót rozbiórkowych.

1.2. Zakres robót objętych Specyfikacją Techniczną.

Roboty, których dotyczy Specyfikacja, obejmują wszystkie czynności umożliwiające wykonanie robót rozbiórkowych w tym:

- rozebranie obróbek blacharskich,
- demontaż włazu,
- częściowa rozbiórka pokrycia z papy o pow. do 1 m².
- demontaż płyty żelbetowej (pozostałość na dachu)
- demontaż wpustów dachowych i wywietrzników.
- utylizacja i wywiezienie materiałów z rozbiórki

2. MATERIAŁY.

W robotach rozbiórkowych nie mają zastosowania.

3. SPRZĘT

3.1. Ogólne wymagania dotyczące sprzętu

Ogólne wymagania dotyczące sprzętu i ich rodzaju podano w Ogólnej ST.

Wykonawca jest zobowiązany do używania jedynie takiego sprzętu, który nie spowoduje niekorzystnego wpływu na jakość wykonywanych robót. Sprzęt używany do robót powinien być zgodny z zaleceniami w DP i powinien odpowiadać pod względem typów i ilości wskazaniom zawartym w ST, PZJ lub projekcie organizacji robót. W przypadku braku takich ustaleń, w dokumentach, sprzęt powinien być uzgodniony i zaakceptowany przez Inspektora. Liczba i wydajność sprzętu będzie gwarantować przeprowadzenie robót, zgodnie z zasadami określonymi w Dokumentacji Projektowej, ST i wskazaniach Inspektora w terminie przewidzianym Umową. Sprzęt, będący własnością Wykonawcy lub wynajęty do wykonania robót, ma być zgodny z normami ochrony środowiska i przepisami dotyczącymi jego użytkowania. Wykonawca dostarczy Inspektorowi kopie dokumentów potwierdzających dopuszczenie sprzętu do użytkowania tam, gdzie jest to wymagane przepisami. Sprzęt, maszyny, urządzenia i narzędzia nie gwarantujące zachowania warunków Umowy, zostaną zdyskwalifikowane i nie dopuszczone do pracy.

3.2. Sprzęt niezbędny do wykonania robót

Zastosowane rodzaje sprzętu używanego do robót rozbiórkowych powinny odpowiadać wymaganiom zastosowanych technologii oraz warunkom przepisów BHP obowiązującym w konkretnej dziedzinie ich zastosowania, po uzgodnieniu z zarządzającym realizacją umowy. Jakikolwiek sprzęt, maszyny lub narzędzie nie gwarantujące zachowania wymagań jakościowych robót i przepisów BIOZ zostaną przez zarządzającego realizacją umowy zdyskwalifikowane i niedopuszczone do robót. Do rozbiórek może być użyty dowolny sprzęt (łomy, kilofy, młoty, łopaty, szufle, wiadra, taczki, piły do metalu i drewna, wciągarki ręczne lub elektryczne, rusztowania) pod warunkiem, że nie spowoduje niekorzystnego wpływu na jakość wykonywanych robót, zarówno w miejscu tych robót, jak też przy wykonywaniu czynności pomocniczych oraz w czasie transportu, załadunku i wyładunku materiałów.

4. TRANSPORT

4.1. Ogólne wymagania dotyczące transportu.

Wymagania dotyczące sprzętu podano w Ogólnej ST.

Wykonawca jest zobowiązany do stosowania jedynie takich środków transportu, które nie wpłyną niekorzystnie na jakość wykonywanych robót i właściwości przewożonych materiałów. Transport należy prowadzić przestrzegając wytycznych normowych dla poszczególnych materiałów i wyrobów oraz zgodnie z zaleceniami producentów i dystrybutorów. Liczba środków transportu będzie zapewniać prowadzenie robót zgodnie z zasadami określonymi w Dokumentacji Projektowej, ST i wskazaniach Inspektora, w terminie przewidzianym umową.

Wykonawca będzie usuwać na bieżąco, na własny koszt, wszelkie zanieczyszczenia spowodowane jego pojazdami na drogach publicznych oraz dojazdach do terenu budowy.

4.2. Transport materiałów rozbiórkowych.

Do wywożenia gruzu stosuje się środki transportowe używane powszechnie przy robotach budowlanych. Transport gruzu i materiałów porozbiórkowych powinien być tak zorganizowany, aby nie był hamowany dowóz materiałów przeznaczonych na budowę. Wybór rodzaju transportu

materiałów porozbiórkowych powinien być dostosowany do objętości mas gruzu, odległości transportu, szybkości i pojemności środków transportowych, ukształtowania terenu, sposobów rozbiórek i wydajności urządzeń stosowanych do robót rozbiórkowych, pory roku oraz występujących warunków atmosferycznych i przyjętej organizacji robót. Środki transportowe pod załadunek gruzu powinny być ustawione w odległości nie mniejszej niż 2,0 m od miejsca składowania materiałów porozbiórkowych.

5. WYKONANIE ROBÓT

5.1. Zasady ogólne wykonania robót

Ogólne zasady wykonania robót podano w Ogólnej ST.

5.2. Roboty rozbiórkowe.

Roboty rozbiórkowe należy prowadzić zgodnie z zasadami określonym w rozporządzeniu w sprawie BHP przy wykonywaniu robót rozbiórkowych. Materiały uzyskane z rozbiórek odwieźć na miejsce składowania. Przed przystąpieniem do bezpośrednich robót rozbiórkowych należy wykonać wszystkie niezbędne zabezpieczenia, a więc ogrodzenie terenu, wzmocnienie części budynku zagrażających runięciem i tym podobnych. Roboty rozbiórkowe należy wykonywać z zachowaniem maksimum ostrożności, dokładnie przestrzegając przepisów bezpieczeństwa i higieny pracy.

Drzwi i parapety

Przed przystąpieniem do rozbiórki drzwi trzeba sprawdzić czy skutek osiadania ścian ościeżnice nie spełniają podpory dla danej części ścian w tym wypadku drzwiowe należy pozdejmować z zawiasów, ościeżnice zaś wyjąć dopiero po rozebraniu górnej części ściany lub ścianek działowych. Jeżeli nie są obciążone zaleca się je wymontować ze ścian wraz ze skrzydłami okiennymi lub drzwiowymi i opaskami. Pozostałe po wyjęciu drzwi otwory zaleca się zabić deskami lub blatami dla zapewnienia bezpieczeństwa pracy przy następnych robotach

Powinny być prowadzone tak , aby stopniowo odciążać elementy nośne konstrukcji. Usunięcie elementu nie może powodować naruszenia stateczności elementów przyległych.

Rozbiórkę rozpoczyna się od demontażu instalacji , stolarki i innych elementów wykończeniowych oraz ścianek działowych . Następnie rozbiera się elementy nośne zaczynając od najwyższej kondygnacji.

Przed przystąpieniem do demontażu instalacji należy je odłączyć od sieci miejskich.

Elementy wykończenia i wyposażenia oraz materiały z odzysku znosi się ręcznie lub przez zastosowanie prostych przenośników , gruz zaś spuszcza rynnami z tworzyw sztucznych lub metali.

Przed rozbiórką ścianek działowych trzeba sprawdzić , czy nie podtrzymują one płyty stropowej lub więźby dachowej. Ściankę obciążoną można rozebrać dopiero po rozebraniu spoczywającego na niej stropu czy dachu.

Elementy z betonu wysokiej klasy trudne do usunięcia młotami ręcznymi i młotami pneumatycznymi tnie się tarczami (diamentowymi) .

Roboty rozbiórkowe ścian lub ich elementów można wykonać ręcznie lub za pomocą maszyn. Mury z cegły pełnej (lub bloczków) można rozebrać ręcznie , kilofami odbijając poszczególne cegły (bloczki). Ściany z pustaków nie dają się tak rozbierać (kruszą się). Przy słabej zaprawie można jej zdejmować stosując przecinak.

Rozbiórka posadzek lub ich fragmentów można wykonać ręcznie przy pomocy przecinaków i młotków lub mechanicznie przez nacięcie warstw posadzkowych piłami tarczowymi. W wypadku rozbiórki posadzki na stropie należy precyzyjnie dobierać głębokość cięcia oraz kucia, tak żeby nie uszkodzić konstrukcji. Materiały z rozbiórki należy opuszczać w dół przenośnikami lub rynnami, aby możliwie jak najmniej gruzu spadło i obciążało niżej położony strop.

Demontaż **elementów dachu** należy prowadzić w taki sposób, aby umożliwić dokładne odtworzenie wymienianych elementów. Roboty rozbiórkowe elementów konstrukcyjnych należy prowadzić **pod bezpośrednim nadzorem Kierownika Budowy**. Pokrycie dachowe należy rozbierać ręcznie z zachowaniem dużej ostrożności (praca na wysokości). Rozebrane pokrycie dachowe oraz pozostałe elementy należy transportować na miejsce składowania lub bezpośrednio do kontenera za pomocą zsypu budowlanego do gruzu. Attyki oraz pozostałe elementy metalowe należy demontować z zachowaniem szczególnej ostrożności nie należy tych elementów rzucać na dół w sposób niekontrolowany. Rozbiórkę attyk należy wykonywać z rusztowań lub przy użyciu podnośników. Prace rozbiórkowe należy prowadzić w taki sposób aby opady atmosferyczne nie zalały użytkowanego obiektu. W razie konieczności rozebrane połacie należy zabezpieczyć poprzez zakryć szczelnie plandekami.

Zabezpieczenie terenu budowy.

Koszt zabezpieczenia terenu budowy nie podlega odrębnej zapłacie i przyjmuje się, że jest włączony w cenę umowną.

Zasady postępowania z gruzem

Gruz uzyskany przy wykonywaniu rozbiórek może być przez Wykonawcę sprzymowany a następnie sukcesywnie zgodnie z planem organizacji robót wywożony na wysypisko i do utylizacji odpadów.

Gruz i materiały pozyskane z rozbiórek mogą być za zgodą Inspektora nadzoru czasowo pozostawione na terenie budowy, w przypadku przymarznięcia lub nadmiernej wilgotności.

Podstawowe zasady BHP przy robotach rozbiórkowych:

- roboty rozbiórkowe powinien prowadzić kierownik o odpowiednich kwalifikacjach i doświadczeniu oraz zatrudnić robotników obeznanych tego rodzaju robotami. Przez cały czas trwania robót należy pilnować, aby na teren rozbiórki nie wchodziły osoby postronne.

Przed przystąpieniem do rozbiórki - trzeba opracować program rozbiórki, a zapoznać załogę z nim oraz z bezpiecznym prowadzeniem prac rozbiórkowych.

6. KONTROLA JAKOŚCI ROBÓT

Roboty rozbiórkowe – Sprawdzenie robót polega na skontrolowaniu ich zgodności z wymaganiami określonymi w niniejszej Specyfikacji, w Dokumentacji Projektowej, normach i instrukcjach.

6.1. Ogólne zasady kontroli jakości robót

Ogólne zasady kontroli jakości robót podano w Ogólnej Specyfikacji Technicznej.

W czasie kontroli szczególna uwaga będzie zwracana na sprawdzenie zgodności prowadzenia robót rozbiórkowych z projektem organizacji robót i przepisami BIOZ

7. ODBIÓR ROBÓT



Roboty rozbiórkowe – winny być wykonywane zgodnie z Projektem Technicznym , ST oraz pisemnymi decyzjami Inspektora.

Obmiar robót w zależności od rodzaju rozbieranego elementu określa się jako:

- objętość lub powierzchnie elementów o zmiennych wymiarach (szerokość, wysokość, grubość) oblicza się według wymiarów średnich.
- objętość gzymsów oblicza się mnożąc największą wysokość przez największy wyskok i najdłuższą krawędź.
- powierzchnie stropów oblicza się mnożąc długość przez szerokość w świetle ścian lub belek i podciągów.
- długość ścianek mierzy się w świetle murów a wysokość w świetle stropów.
- powierzchnie otworów mierzy się w świetle ościeży zaś części łukowe otworów mierzy się przyjmując do obliczeń wymiary wpisanego trójkąta.
- objętość słupów, kolumn, filarów oblicza się, mnożąc powierzchnie przekroju przez wysokość. Za wysokość słupa, kolumny, filara przyjmuje się odległość od poziomu wierzchu płyty stropowej dolnej kondygnacji do poziomu wierzchu płyty stropowej górnej kondygnacji.
- w przypadkach rozbierania elementów nie ograniczonych murami (ścianami) lub stropami na przykład elementy wolnostojące, objętość lub powierzchnie oblicza się według rzeczywistych wymiarów.
- z objętości murów o grubości ponad 15 cm nie należy potrącać:
 - otworów o powierzchni do 0,5 m²,
 - wnęk o powierzchni do 1 m² t głębokości do 15 cm,
 - przewodów wentylacyjnych i dymowych oraz bruzd na instalacje,
 - wnęk na liczniki i gazomierze,
 - oporów stropów, sklepień i stopni schodowych oraz gniazd na belki stropowe i podciągi,
 - objętości wieńców.
- z powierzchni ścianek o grubości do 15 cm nie należy potrącać otworów o powierzchni do 1 m².
- w przypadkach rozbierania murów i ścian obłożonych płytkami ceramicznymi, których stopień zniszczenia nie uzasadnia osobnego ich odjęcia (skucia) do dalszego użytku, grubość murów i ścian na powierzchni obłożonej płytkami mierzy się wraz z płytkami.
- rury i ścianki otynkowane o grubości ponad 15 cm mierzy się wraz z tynkiem.

Obmiaru robót dokonuje Wykonawca po pisemnym powiadomieniu Inspektora nadzoru o zakresie obmierzanych robót i terminie obmiaru, co najmniej na 3 dni przed tym terminem.

Wyniki obmiaru będą wpisane do książki obmiarów.

W przypadkach technicznie uzasadnionych, gdy ilości robót rozbiórkowych obliczenie wg obmiaru nie jest możliwe, należy jak ilość obliczać wg obmiaru na środkach transportowych z uwzględnieniem współczynnika spalchnienia

Ilości, które mają być obmierzone wagowo, będą ważone w tonach lub kilogramach, zgodnie z wymaganiami ST.(dotyczy rozbiórek elementów stalowych).

8. JEDNOSTKA OBMIARU.

Podstawą przyjęcia jednostki obmiarowej jest przedmiar robót budowlanych.

Obliczenia ilości przedmiarowych dokonuje się w oparciu o dokumentację projektową i obmiarem w terenie

9. NORMY I PRZEPISY ZWIĄZANE.

Warunki techniczne wykonania i odbioru robót budowlano - montażowych - tom I - Budownictwo ogólne - rozdział 1 - ogólne warunki wykonania robót budowlano - montażowych;

Rozporządzenie MGP i B z dn. 15 grudnia 1994 r w sprawie warunków i trybu postępowania przy robotach rozbiórkowych nie użytkowanych, zniszczonych lub niewykończonych obiektów budowlanych.

Rozporządzenie MP i PS z dn. 26 września 1997 r. w sprawie ogólnych przepisów bhnp

B.03.00.00 NAPRAWA I KONSERWACJA DACHÓW (CPV 452619003)

1. WSTĘP.

1.1. Przedmiot Szczegółowej Specyfikacji Technicznej.

Przedmiotem niniejszej szczegółowej specyfikacji technicznej są wymagania dotyczące wykonania i odbioru pokryć dachowych wraz z obróbkami blacharskimi.

1.2. Zakres stosowania Szczegółowej Specyfikacji Technicznej.

Szczegółowa specyfikacja techniczna jest stosowana jako dokument przetargowy i kontraktowy przy zlecaniu i realizacji robót.

1.3. Zakres robót objętych Szczegółową Specyfikacją Techniczną.

Roboty, których dotyczy specyfikacja, obejmują wszystkie czynności umożliwiające i mające na celu wykonanie remontu pokryć dachowych wraz z obróbkami blacharskimi i elementami wystającymi ponad dach budynku tzn.:

- Roboty demontażowe
 - demontaż istniejącego mocowania i ponowne przymocowanie kotwami stalowymi istniejących obróbek murów ogniowych.
 - odbicie tynków i oczyszczenie żelbetowych czap kominów,
 - demontaż kominków wentylacyjnych,
 - demontaż lejów spustowych,
 - wymiana włazów dachowych,
 - demontaż końcówek odpowietrzenia pionów kuchennych kanalizacji sanitarnej (kolano fi.75 mm).
 - rozbiórka pokrycia z papy na dachach betonowych -miejscowo wg przemiarów.
- Wywóz gruzu wraz z utylizacją
- Roboty dachowe towarzyszące
 - uzupełnienie tynków na kominach,
 - wymiana włazów dachowych,

- usunięcie masztów antenowych linek odciągowych,
- przymocowanie kotwami stalowymi istniejących obróbek murów ogniowych.
- montaż elementów wentylacji i odwodnienia w miejsce uprzednio zdemontowanych (kominki wentylacyjne, wpusty dachowe, końcówki odpowietrzenia pionów)
- Konserwacja pokrycia dachu
 - oczyszczenie i mechaniczne zmycie podłoża dachu, obróbek blacharskich i kominów.
 - montaż obróbek z pap termozgrzewalnych: z podkładowej i nawierzchniowej na połaci dachu oraz na czapach kominów.
 - drobne naprawy pokrycia polegające na umocnieniu starej papy poprzez podklejenie i zakitowanie nierówności
 - lokalne uszczelnienie połaci dachowej masą naprawczo-uszczelniającą, bitumiczną „Siplast Szpachla Szybka Izolacja SBS”.
 - gruntowanie starej powierzchni za pomocą preparatu gruntującego „Siplast Primer Szybki Grunt SBS”.
 - wykonanie powłoki ochronnej z płynnej membrany kauczukowej z dodatkiem bitumu preparatem „Siplast Dach Szybka Izolacja SBS”.
 - wykonanie powłoki dekoracyjnej preparatem do renowacji pokryć dachowych z płynnym aluminium „Silver Primer Szybki Lakier SBS”.

Szczegóły dotyczące w/w materiałów tzn. parametry techniczne, sposób użycia itp. znajdują się w kartach produktów na stronie producenta

Szczegółowy zakres prac znajduje się w przedmiarze robót.

Oprócz tych prac należy wykonać wszystkie inne roboty nie ujęte w zestawieniu i przedmiarze a niezbędne do uzyskania zamierzonego celu.

1.4. Określenia podstawowe.

Określenia podane w niniejszej SST są zgodne z obowiązującymi odpowiednimi normami.

1.5. Ogólne wymagania dotyczące robót.

Wykonawca robót jest odpowiedzialny za jakość ich wykonania oraz za zgodność z dokumentacją projektową, ST i poleceniami inspektora

2. MATERIAŁY.

Papa termozgrzewalna

Papa termozgrzewalna na osnowie z włókniny poliestrowej nawierzchniowa i podkładowa np. wg Świadectwa ITB nr 974/93. (nawierzchniowa do -25stC)

Szpachla izolacyjna



Do uszczelniania pokryć dachowych na zimno- masą naprawczo-uszczelniającą ,bitumiczną „ Siplast Szpachla Szybka Izolacja SBS”.

Obróbki z blachy ocynkowanej powlekanej poliestrem

Do wykonywania pokrycia stosuje się blachy ocynkowanej powlekanej poliestrem gr 0,7mm.

Wpusty dachowe z blachy stalowej ocynkowanej

Wpusty dachowe z blachy stalowej cynkowej gr.0,7 mm.

Preparat gruntujący

Preparat do gruntowania starej powierzchni „ Siplast Primer Szybki Grunt SBS”.

Płynna kauczukowa membrana

płynna kauczukowa membrana SBS z dodatkiem bitumu do konserwacji asfaltowych pokryć dachowych- preparat „Siplast Dach Szybka Izolacja SBS”.

Płynna powłoka dekoracyjna

Preparat z płynnym aluminium do renowacji pokryć dachowych oraz obróbek blacharskich wykonanych z metalu. „ Silver Primer Szybki Lakier SBS”.

3. SPRZĘT.

Do realizacji robót objętych niniejszą specyfikacją wymagane są narzędzia specjalistyczne związane z technologiami poszczególnych robót oraz powszechne narzędzia dekarские.

4. TRANSPORT.

Materiały i sprzęt mogą być przewożone dowolnymi środkami transportu zaakceptowanymi przez inspektora, w sposób zabezpieczający je przed uszkodzeniem. Należy je umieścić równomiernie na całej powierzchni ładunkowej i zabezpieczyć przed spadaniem lub przesuwaniem.

5. SZCZEGÓŁOWE WARUNKI WYKONANIA ROBÓT.

5.1. Wymagania ogólne dla podłoża

5.1.1 Podłoża pod pokrycia z papy powinny odpowiadać wymaganiom podanym w PN-80/B-10240, w przypadku zaś podłoży nie ujętych w tej normie, wymaganiom podanym w aprobaty technicznych. Powierzchnia podłoża powinna być równa, prześwit pomiędzy powierzchnią podłoża a łatą kontrolną o długości 2 m nie może być większy niż 5 mm. Krawędzie, naroża oraz styki podłoża z pionowymi płaszczyznami elementów ponad dachowych należy zaokrąglić łukiem o promieniu nie mniejszym niż 3 cm lub złądzić za pomocą odkosu albo listwy o przekroju trójkątnym.

5.1.2. Szybki Grunt SBS stosuje się na zewnątrz do gruntowania betonu pod papy i masy bitumiczne na izolacjach pionowych i poziomych.

Przed użyciem zawartość opakowania należy dokładnie wymieszać. Roztwór należy nanosić na czyste podłoże (pozbawione luźnych elementów, lodu, wody itp.) za pomocą szczotki dekarskiej, pędzla,

wałka. Produkt można nanosić metodą natrysku dynamicznego, stosując do tego specjalistyczny sprzęt. Nie ma przeciwwskazań do używania styropianu na wyschniętą powłokę po całkowitym odparowaniu rozpuszczalnika (ok. 48 h). Roztworu nie należy stosować na podłożach mokrych lub smołowych. Maksymalna wilgotność betonu nie powinna przekraczać 9% (tzw. stan powietrzno-suchy). Modyfikacja asfaltu kauczukiem SBS w znacznym stopniu zwiększa odporność na starzenie oraz działa nie warunków atmosferycznych, także przy aplikacji w obniżonych temperaturach

5.2. Przygotowanie podłoża

Podłoże, do którego będzie zgrzewana papa należy odpowiednio przygotować tj oczyścić z wszelkiego rodzaju nierówności i zanieczyszczeń mogących mieć wpływ na jakość wykonanego pokrycia, oraz zagruntować preparatem gruntującym. Montaż papy do podłoża może nastąpić dopiero po całkowitym przeschnięciu zagruntowanej powierzchni. Zagruntowanie powierzchni stanowi także tymczasową ochronę powierzchni przed wnikaniem do niej wody opadowej.

5.3. Izolacje

Masę należy nanosić na suche podłoże za pomocą szpachelki lub kielni. Przed aplikacją należy sprawdzić stan podłoża, usunąć wszystkie zanieczyszczenia oraz luźne elementy zmniejszające przyczepność, następnie zagruntować naprawiane podłoże za pomocą roztworu gruntującego. Prace należy wykonywać w temperaturach od +5°C do +25°C. Należy unikać wyższych temperatur i silnego nasłonecznienia. Nie stosować w czasie opadów atmosferycznych czy też mgły. W przypadku wykonywania trwałego łączenia spoin powyżej 10 mm należy wkleić taśmę wzmacniającą pomiędzy dwie warstwy

5.4. Obróbki blacharskie.

Obróbki blacharskie obejmują wykonanie obróbek ogniomurów , obróbek rur kanalizacyjnych, obróbek podstaw i czap kominowych, obróbek szczelin dylatacyjnych, Obróbki blacharskie powinny być dostosowane do wielkości i pochylecia połaci dachowych.

- roboty blacharskie z blachy można wykonywać o każdej porze roku, lecz w temperaturze nie niższej od -15oC,
- robót nie można wykonywać na oblodzonych podłożach,

Obróbki dachowe montuje się w różny sposób w zależności od rodzaju pokrycia. Wykonywane są one na budowie z dostosowaniem do sytuacji występującej w trakcie realizacji robót. Przy wykonywaniu obróbek elementów wystających ponad dach, obróbki wykonuje się z dwóch części, tak aby umożliwić pracę skurczowo-rozkurczową tego elementu, inną od pracy połaci dachowej. Połączenie obróbek na sztywno doprowadziłoby w konsekwencji do ich zerwania. W podobny sposób obrabiane są blachą dylatacje konstrukcyjne dachu.

Po wykonaniu i zamontowaniu obróbek blacharskich należy przystąpić do wykonywania pokrycia docelowego. Po wykonaniu kompletnego pokrycia dachowego montowane są elementy odprowadzające wodę z połaci dachowej: leje spustowe.

- rury spustowe odprowadzające wodę do kanalizacji powinny być wpuszczone do rury żeliwnej na głębokość kielicha.

W zależności od rodzaju dachu odprowadzenie wody może przebiegać wewnątrz obiektu lub przestrzeni stropodachu, wówczas rury spustowe wraz z wpustem dachowym muszą być

zamontowane przed przystąpieniem do wykonania ostatecznego pokrycia dachu. Po zakończeniu robót a przed ich odbiorem zaleca się wykonanie próby szczelności dachu.

5.5 Pokrycie

5.5.1. Wymagania ogóle dotyczące pokryć z blach płaskich

Pokrycia z blachy należy wykonywać zgodnie z wymaganiami podanymi w polskich normach wyrobów i wymaganiami producenta oraz normą PN-B-02361 :2010.

Roboty blacharskie z blachy ocynkowanej mogą być wykonywane o każdej porze roku, lecz w temperaturze nie niższej od -15°C . a w przypadku blach cynkowanych w temperaturze nie niższej niż 5°C . Robót nie wolno wykonywać na oblodzonych podłożach.

blachy nie należy układać bezpośrednio na podłożach z betonu, tynku cementowego lub cementowo-wapiennego, z gładzi cementowej oraz na podłożu zawierającym związki siarki. Podłoża te należy najpierw zagruntować roztworem asfaltowym i położyć na nich papę asfaltową. Wymaganie to dotyczy szczególnie miejsc wykonywania obróbek blacharskich.

Blachy powlekane przycina się za pomocą nożyc wibracyjnych, a w przypadku małego zakresu cięcia za pomocą piły lub nożyc do blach. Nie wolno do cięcia używać szlifierek kątowych lub innych narzędzi wytwarzających podczas cięcia wysoką temperaturę - ze względu na korozję miejsc ciętych po cięciu i wierceniu należy usunąć wszystkie metalowe odpady mogące spowodować odbarwienie powierzchni blach, należy układać i mocować je za pomocą wkrętów samo nawiercających do podłoża z płyt wiórowych OSB.

5.5.2. pokrycie bitumiczne

Podłoże powinno być czyste i suche – należy usunąć wszystkie elementy zmniejszające przyczepność. Wszelkie większe pęknięcia, ubytki i nierówności w pokryciu bitumicznym należy obowiązkowo wypełnić za pomocą szybkiego uszczelnacza w układzie technologicznym z elastyczną zbrojącą taśmą poliamidową lub za pomocą gęstej masy szpachlującej. Produkt należy nanosić na zimno równomiernie na całej powierzchni za pomocą grubego pędzla lub szczotki dekarskiej pojedynczą warstwą. Optymalna temperatura aplikacji to od $+5^{\circ}\text{C}$ do $+20^{\circ}\text{C}$. W przypadku stosowania posypki mineralnej jako warstwy wierzchniej zaleca się położenie jeszcze jednej warstwy kauczukowej membrany, po całkowitym wyschnięciu i odparowaniu rozpuszczalnika z warstwy pierwszej – posypkę należy nakładać w momencie smarowania. Nie stosować w czasie opadów atmosferycznych czy też mgły. Nie rozcieńczać i nie podgrzewać produktu. Przy stosowaniu w temperaturach poniżej 5°C zaleca się wstawić opakowanie z produktem do ciepłego pomieszczenia na około 24 h przed rozpoczęciem robót. Należy unikać wyższych temperatur i silnego nasłonecznienia. W celu ułatwienia pracy zaleca się w trakcie użycia przelewać wymieszaną zawartość do mniejszych pojemników. Pozostawienie otwartego pojemnika może skutkować zgęstnieniem produktu, a przez to znacznym zwiększeniem zużycia.

5.5.3. Pokrycie lakierem

Podłoże powinno być czyste i suche – należy usunąć wszystkie elementy zmniejszające przyczepność. Wszelkie większe pęknięcia, ubytki i nierówności w pokryciu bitumicznym należy obowiązkowo wypełnić. Prace należy wykonywać w temperaturze powyżej $+10^{\circ}\text{C}$. Przed malowaniem należy dokładnie wymieszać zawartość opakowania. należy mieszać aż do osiągnięcia jednolitej srebrnej struktury, bez widocznych złotych pasemek. okresowo należy mieszać także w czasie malowania. W zależności od struktury oraz rodzaju powierzchni można nanosić metodą natrysku dynamicznego, wałkiem lub pędzlem. Na powierzchniach dachów płaskich zalecane jest krycie wałkiem, a w miejscach



trudno dostępnych pędzlem. Na powierzchniach dachów stromych: gonty, płyty bitumiczne – najlepsze efekty krycia uzyskuje się metodą natryskową. Wałek lub pędzel należy prowadzić pojedynczym ruchem z góry na dół, rozprowadzać równomiernie na podłożu, nie powodując zacieków. Sposób krycia: jedna cienka warstwa. Całkowity czas utwardzenia lakieru wynosi 48 h godzin. Nie stosować w czasie opadów atmosferycznych czy też mgły. Nie rozcieńczać i nie podgrzewać pro duktu.

W przypadku konserwacji starych pokryć bitumicznych zaleca się systemowe rozwiązanie za pomocą płynnej kauczukowej membrany SBS z dodatkiem bitumu. Po jej naniesieniu po 3 dniach (optymalnie po 7 dniach) powinno się nałożyć warstwę lakieru SBS. Optymalna temperatura aplikacji to od +10°C do +20oC. W przypadku renowacji obróbek blacharskich zaleca się przed malowaniem zagruntowanie powierzchni roztworem gruntującym SBS w celu uzyskania jednolitej powierzchni

6. KONTROLA JAKOŚCI.

6.1. Ogólne zasady.

Ogólne zasady kontroli jakości robót podano w STWO. Podłoże powinno być wykonane z materiału nie wpływającego szkodliwie na pokrycie dachowe lub na obróbki blacharskie. Jeśli to niemożliwe, należy warstwy wodoszczelne i obróbki blacharskie oddzielić od podłoża warstwą innego materiału izolacyjnego. Kontrolę prawidłowości wykonania podłoża należy wykonać przed przystąpieniem do robót pokrywczych.

6.2. Sprawdzenie zabezpieczeń dachowych.

Należy stwierdzić prawidłowe wykonanie zabezpieczeń kominów oraz innych elementów dachu, jak: wietrzniki, włazy, kołnierze masztów, kołpaki rur wentylacyjnych i nasady kominowe. Sprawdzenie szczelności pokrycia należy przeprowadzić w wybranych przez komisje miejscach spośród szczególnie narażonych na zatrzymywanie się i przeciekanie wody. Jeżeli nie ma warunków, aby sprawdzenie to przeprowadzić po deszczu, należy wybrane miejsca poddawać przez 10min. zraszaniu wodą w sposób podobny do działania deszczu, obserwując, czy spływająca woda nie zatrzymuje się na powierzchni pokrycia albo czy nie przenika przez nie, tworząc zacieki. Stwierdzone usterki należy oznaczyć w sposób umożliwiający odszukanie ich po wyschnięciu pokrycia.

6.3. Ocena wyników badań.

Jeżeli badania przewidziane w normie dadzą wynik dodatni, wykonane roboty blacharskie należy uznać za zgodne z wymaganiami normy. W przypadku, gdy chociaż jedno z badań da wynik ujemny, całość odbieranych robót blacharskich lub tylko ich część należy uznać za niezgodne z wymaganiami normy. Roboty blacharskie uznane za niezgodne z wymaganiami normy nie mogą być przyjęte. W tym przypadku należy poprawić wykonane niezgodnie z wymaganiami normy pokrycia w celu doprowadzenia go do zgodności z normą a po poprawieniu przedstawić do ponownego badania. W przypadku stwierdzenia usterek nie nadających się do usunięcia, ale nie wpływających na szczelność pokrycia, roboty blacharskie mogą być przyjęte z uwzględnieniem procentowego obniżenia wartości robót.

7. OBMIAR ROBÓT.

Jednostka obmiarowa robót jest:



Dla robót - m2 pokrytej powierzchni,

Dla robót -1mb wykonanych rynien lub rur spustowych. Ilość robót określa się na podstawie projektu z uwzględnieniem zmian zaaprobowanych przez Inżyniera i sprawdzonych w naturze.

8. ODBIÓR ROBÓT.

8.1. Odbiór podłoża.

- badania podłoża należy przeprowadzać w trakcie odbioru częściowego, podczas suchej pogody, przed przystąpieniem do krycia połaci dachowych,
- sprawdzenie równości powierzchni podłoża należy przeprowadzać za pomocą łaty kontrolnej o długości 2 m lub za pomocą szablonu z podziałką milimetrowa. Prześwit między sprawdzaną powierzchnią a łatą nie powinien przekroczyć 5 mm,

8.2. Odbiór robót pokrywczych.

8.2.1. Roboty pokrywcze

Jako roboty zanikające, wymagają odbiorów częściowych. Badania w czasie odbioru częściowego należy przeprowadzać dla tych robót, do których dostęp później jest niemożliwy lub utrudniony. Odbiór częściowy powinien obejmować sprawdzenie:

- podłoża
- jakości zastosowanych materiałów,
- dokładności wykonania poszczególnych warstw pokrycia,
- dokładności wykonania obróbek blacharskich i ich połączenia z pokryciem.

Dokonanie odbioru częściowego powinno być potwierdzone wpisem do dziennika budowy.

8.2.2. Badania końcowe pokrycia

- należy przeprowadzać po zakończeniu robót, po deszczu.

Podstawę do odbioru robót pokrywczych stanowią następujące dokumenty:

- dokumentacja techniczna,
- dziennik budowy z zapisem stwierdzającym odbiór częściowy podłoża oraz poszczególnych warstw lub fragmentów pokrycia,
- zapisy dotyczące wykonywania robót pokrywczych i rodzaju zastosowanych materiałów, protokoły odbioru materiałów i wyrobów.

Odbiór końcowy polega na dokładnym sprawdzeniu stanu wykonanego pokrycia i obróbek blacharskich i połączenia ich z urządzeniami odwadniającymi, a także wykonania na pokryciu ewentualnych zabezpieczeń eksploatacyjnych.

8.2.3. Odbiór pokrycia, obróbek blacharskich, rynien i rur spustowych powinien obejmować:

- sprawdzenie prawidłowości połączeń poziomych i pionowych
- sprawdzenie mocowania elementów do deskowania lub ścian
- sprawdzenie prawidłowości spadków rynien
- sprawdzenie szczelności połączeń rur spustowych z wpustami

Rury spustowe mogą być montowane po sprawdzeniu drożności przewodów kanalizacyjnych.



9. PODSTAWA PŁATNOŚCI.

9.1. Ustalenia ogólne.

Podstawa płatności będą warunki zawarte w umowie między Zamawiającym a Wykonawcą.

10. PRZEPISY ZWIĄZANE

- [1] PN-EN 1462:2005- Uchwyty do rynien okapowych. Wymagania i badania.
- [2] PN-EN 612:2005 - Rynny dachowe i rury spustowe z blachy. definicje , podział, wymagania.
- [3] PN-EN 607:2005 - Rynny dachowe i elementy wyposażenia PVC. definicje, wymagania, badania.
- [4] PN-EN 508-1:2008 Wyroby z pokryć dachowych z metalu. Charakterystyka wyrobów samonośnych z blachy stalowej, aluminiowej lub ze stali odpornej na korozję -- Część 1: Stal
- [5] PN-EN 505:2013 Wyroby do pokryć dachowych z metalu . Charakterystyka wyrobów z blachy stalowej układanych na ciągłym podłożu
- [6] PN-EN 502:2013-07 Wyroby do pokryć dachowych z metalu. Charakterystyka wyrobów z blachy ze stali odpornej na korozję układanych na ciągłym podłożu
- [7] PN-B-02361:2010 Pochylenia połaci dachowych
- [8] PN-B-24620:1998 Lepiki masy i roztwory asfaltowe stosowane na zimno




INŻ. MARCIN PATER

43-155 BIERUŃ, UL. WĘGLOWA 51/7; e-mail: marcinpater2000@gmail.com

SPECYFIKACJA TECHNICZNA WYKONANIA I ODBIORU ROBÓT BUDOWLANYCH

Inwestor	TYSKA SPÓŁDZIELNIA MIESZKANIOWA "ZUZANNA" 43-100 TYCHY , UL. ZGRZEBNIOKA 35 A
Obiekt	BUDYNEK MIESZKALNY
Adres budowy	43-100 TYCHY, ul. ZAPOLSKIEJ 59-65, BUDYNEK nr 40
Rodzaj opracowania	Specyfikacja techniczna wykonania i odbioru robót budowlanych
Branża	Budowlana
Nazwa zamierzenia budowlanego	REMONT DACHU
Lokalizacja zamierzenia budowlanego	jednostka: 247901_1, TYCHY obręb: CIELMICE

Zakres opracowania	Imię i nazwisko	Podpis
STWIOR BUDOWLANA	MARCIN PATER	
Luty 2026		



SPIS TREŚCI:

I. CZĘŚĆ OGÓLNA

B.00.00.00 WYMAGANIA WSPÓLNE – ROBOTY BUDOWLANE (CPV 45000000-7)

II. SZCZEGÓŁOWA SPECYFIKACJA TECHNICZNA WYKONANIA I ODBIORU ROBÓT

B.01.00.00 ROBOTY W ZAKRESIE PRZYG. TERENU POD BUDOWĘ (CPV 45100000-8)

B.02.00.00 ROBOTY ROZBIÓRKOWE – (CPV 45111300-1)

B.03.00.00 NAPRAWA I KONSERWACJA DACHÓW (CPV 45261900-3)



CZĘŚĆ OGÓLNA

1. INFORMACJE WSTĘPNE.

1.1. Przedmiot i zakres Specyfikacji Technicznej.

Specyfikacja Techniczna odnosi się do wymagań technicznych dotyczących wykonania i odbioru robót budowlanych wykonywanych w ramach zadania inwestycyjnego pod nazwą:

„Remont dachu w Tychach, ul. Zapolskiej 59-65, Nr. Budynku 40

Zakres Specyfikacji Technicznej obejmuje roboty zawarte w przedmiarze robót przewidywanych do wykonania wyżej wymienionego zadania i jest zgodny z Rozporządzeniem Ministra Infrastruktury z dnia 02.09.2004 r. w sprawie szczegółowego zakresu i formy dokumentacji projektowej, specyfikacji technicznej wykonania i odbioru robót budowlanych oraz programu funkcjonalno - użytkowego.

1.2. Podstawa opracowania.

Niniejszą specyfikację opracowano w oparciu o:

- umowę i założenia programowe zawarte pomiędzy Inwestorem a Wykonawcą dokumentacji kosztorysowej inwestycji,
- ogólną charakterystykę obiektu
- przedmiar robót, zawierający zestawienie robót przewidywanych do wykonania w kolejności technologicznej ich realizacji
- katalog pt. Wspólny Słownik Zamówień
- Rozporządzenie Ministra Infrastruktury z dnia 2.09.2004r w sprawie szczegółowego zakresu i formy dokumentacji projektowej , specyfikacji technicznych wykonania i odbioru robót budowlanych oraz programu funkcjonalno-użytkowego /Dz.U.Nr.202 z dn. 16.09.2004r. Poz.2072/
- Rozporządzenie /WE/Nr2195/2002 Parlamentu Europejskiego i Rady z dnia 5.11.2002r w sprawie Wspólnego Słownika Zamówień CPV /Dz. u. WE L 340 z dnia 16.12.2002 z późn. zm./
- Ustawa z dnia 29.01.2004r- Prawo zamówień publicznych /Dz.U.Nr.19 poz.177 z późn. zm. ogł. w Dz. U. z 2004r. Nr.96 ,poz. 959 , Nr 116, poz. 1207 i Nr 145 , poz. 1537/.

2. INFORMACJE SZCZEGÓŁOWE.

2.1. Nazwa zamówienia nadana przez Zamawiającego.

Tyska Spółdzielnia Mieszkaniowa "Zuzanna" 43-100 Tychy , Ul. Zgrzebnioka 35 A
jako Zamawiający dla projektowanego zamówienia nadał następującą nazwę:

„Remont dachu w Tychach, ul. Zapolskiej 59-65, Nr Budynku 40”



2.2. Przedmiot i zakres robót budowlanych.

W zakres inwestycji wchodzi:

a) Roboty budowlane obejmujące:

- Roboty przygotowawcze
 - organizacja zaplecza, zabezpieczenie terenu poprzez wygradzenie taśmami strefy zagrożenia .
 - przymocowanie tablic znaków ostrzegawczych, informacyjnych,
- Roboty demontażowe
 - demontaż istniejącego mocowania i ponowne przymocowanie kotwami stalowymi istniejących obróbek murów ogniowych.
 - odbicie tynków i oczyszczenie żelbetowych czap kominów,
 - demontaż kominków wentylacyjnych ,
 - demontaż lejów spustowych ,
 - wymiana włazów dachowych,
 - demontaż końcówek odpowietrzenia pionów kuchennych kanalizacji sanitarnej (kolano fi.75 mm).
 - rozbiórka pokrycia z papy na dachach betonowych miejscowo wg kosztorysu.
 - usunięcie zalegającej na dachu płyty żelbetowej ,
- Wywóz gruzu wraz z utylizacją
- Roboty dachowe towarzyszące
 - uzupełnienie tynków na kominach,
 - wymiana wyłazów dachowych,
 - sunięcie masztów antenowych,
 - przymocowanie kotwami stalowymi istniejących obróbek murów ogniowych.
 - montaż elementów wentylacji i odwodnienia w miejsce uprzednio zdemontowanych (kominki wentylacyjne, wpusty dachowe, końcówki odpowietrzenia pionów)
- Konserwacja pokrycia dachu
 - oczyszczenie i mechaniczne zmycie podłoża dachu, obróbek blacharskich i kominów.
 - montaż obróbek z pap termozgrzewalnych: z podkładowej i nawierzchniowej na połaci dachu oraz na czapach kominów.
 - drobne naprawy pokrycia polegające na umocnieniu starej papy poprzez podklejenie i zakitowanie nierówności
 - lokalne uszczelnienie połaci dachowej masą naprawczo-uszczelniającą ,bitumiczną „ Siplast Szpachla Szybka Izolacja SBS” .
 - gruntowanie starej powierzchni za pomocą preparatu gruntującego „ Siplast Primer Szybki Grunt SBS” .
 - wykonanie powłoki ochronnej z płynnej membrany kauczukowej z dodatkiem bitumu preparatem „Siplast Dach Szybka Izolacja SBS” .
 - wykonanie powłoki dekoracyjnej preparatem do renowacji pokryć dachowych z płynnym aluminium „ Silver Primer Szybki Lakier SBS” .

Szczegóły dotyczące w/w materiałów tzn. parametry techniczne, sposób użycia itp. znajdują się w kartach produktów na stronie producenta

Szczegółowy zakres prac znajduje się w przedmiarze robót.

Oprócz tych prac należy wykonać wszystkie inne roboty nie ujęte w zestawieniu i przedmiarze a niezbędne do uzyskania zamierzonego celu.

2.3. Opis prac towarzyszących i robót tymczasowych.

Prace towarzyszące obejmują:

- wykonanie dokumentacji powykonawczej budowlanej, stanu po realizacyjnego -należy do obowiązków Wykonawcy

Roboty tymczasowe obejmują:

- ogrodzenie placu budowy i terenu zaplecza - należy do obowiązku Wykonawcy
- zorganizowanie zaplecza biurowo - socjalnego na okres budowy -należy do obowiązków Wykonawcy .
- uzyskanie warunków dostępu do wody i energii elektrycznej - należy do obowiązków Wykonawcy.

2.4. Informacje o terenie budowy

2.4.1. Lokalizacja

Tychy ul Zapolskiej 59-65, Budynek 40.

2.4.2. Dane ogólne:

Przedmiotowy budynek jest budynkiem cztero-kondygnacyjnym z podpiwniczeniem. Dach płaski dwuspadowy ze spadkiem do koryta które znajduje się na środku budynku, z koryta woda deszczowa jest odprowadzana lejami spustowymi fi.110 mm.

Budynek istniejący wyposażony jest w instalacje:

- elektryczną,
- wodno - kanalizacyjną,
- gazową,
- centralnego ogrzewania,



OGÓLNA SPECYFIKACJA TECHNICZNA WYKONANIA **I ODBIORU ROBÓT**

(wymagania wspólne dotyczące robót budowlanych objętych przedmiotem zamówienia)

B.00.00.00 WYMAGANIA WSPÓLNE – ROBOTY BUDOWLANE (CPV 45000000-7)

1. WSTĘP.

1.1. Przedmiot ogólnej specyfikacji technicznej.

Przedmiotem ogólnej ST są wymagania wspólne dotyczące wykonania i odbioru robót remontowo-budowlanych

1.2. Podstawa opracowania

Ogólną specyfikację techniczną opracowano na podstawie zlecenia wykonania usługi nr 8/2026 zawartej z Inwestorem.

1.3. Określenia podstawowe.

Zgodne i zawarte w:

- obowiązujących PN,
- przepisach prawa budowlanego,
- atestach,
- świadectwach dopuszczenia,
- aprobatkach technicznych,
- wytycznych wykonania i odbioru robót budowlano-montażowych,
- literaturze technicznej.

Dokumentacja projektowa – dokumentacja określająca cechy charakterystyczne, lokalizację, gabaryty i parametry przewidzianego do realizacji obiektu.

Dziennik Budowy – obowiązkowy dokument wydany w oparciu o obowiązujące przepisy Prawa Budowlanego przeznaczony do rejestracji procesów i zdarzeń występujących w trakcie i związanych z realizowanym zadaniem, w szczególności tych, które dotyczą zmian i odstępstw od projektu oraz co do, których stwierdzenie prawidłowości ich wykonania po realizacji byłoby utrudnione lub niemożliwe.

Inspektor – osoba posiadająca wymagane przez Prawo Budowlane uprawnienia reprezentująca interesy Zamawiającego w realizacji Zadania, akceptująca poczynania Wykonawcy na budowie, zatwierdzająca lub korygująca je.

Jednostka Projektowa – osoba lub zespół osób firmy wykonującej i nadzorującej projektowanie całości zadania.



Kierownik Budowy - osoba posiadająca wymagane przez Prawo Budowlane uprawnienia, wyznaczona przez Wykonawcę, upoważniona do kierowania robotami i do występowania w jego imieniu w sprawach realizacji Umowy.

Księga (książka) Obmiarów – dokument w formie zeszytu z rubrykami i ponumerowanymi stronami służący do wpisywania przez Wykonawcę obmiarów dokonywanych robót w formie wycień, szkiców i ewentualnie dodatkowych załączników; wpisy w Księdze Obmiarów podlegają potwierdzeniu przez Inspektora.

Materiały i wyroby - wszelkie tworzywa i produkty niezbędne do wykonania robót, zgodne z Dokumentacją Projektową i Specyfikacjami Technicznymi.

Nawierzchnia (drogi, place) – warstwa mająca za zadanie przejąć i rozłożyć obciążenie pochodzące od ruchu na podłoże gruntowe, a także nadać odpowiednie walory użytkowe powierzchni terenu.

Odpowiednia (bliska) zgodność - zgodność wykonywanych robót z dopuszczonymi tolerancjami, a jeśli przedział tolerancji nie został określony - z przeciętnymi tolerancjami, przyjmowanymi zwyczajowo dla danego rodzaju robót budowlanych.

Ogrodzenie tymczasowe – ogrodzenie zabezpieczające teren budowy na czas realizacji robót.

Polecenie Inspektora - wszelkie polecenia przekazywane Wykonawcy przez Inspektora w formie pisemnej, dotyczące sposobu realizacji robót lub innych spraw związanych z prowadzeniem budowy.

Projektant - uprawniona osoba prawna lub fizyczna będąca autorem Dokumentacji Projektowej.

Przedmiar robót - wykaz robót, z podaniem ich ilości (przedmiar) w kolejności technologicznej ich wykonania.

Przeszkoda naturalna - element środowiska naturalnego, stanowiący utrudnienie w realizacji zadania budowlanego, na przykład skarpa, dolina, rzeka itp.

Przeszkoda sztuczna – obiekt wytworzony przez człowieka, stanowiący utrudnienie w realizacji zadania budowlanego, na przykład droga, kanał, ściana itp.

Rysunki - część Dokumentacji Projektowej, która wskazuje lokalizację, charakterystykę i wymiary obiektu będącego przedmiotem robót.

Specyfikacja Warunków Zamówienia (SWZ) – dokument przetargowy, opisujący m.in. sposób realizacji uwzględniający „Prawo zamówień publicznych”.

Zadanie budowlane - część przedsięwzięcia budowlanego - zamówienia, stanowiącą odrębną całość technologiczną, zdolną do samodzielnego spełnienia przewidywanych funkcji techniczno użytkowych.

Zamawiający – jednostka zlecająca i finansująca realizowane Zamówienie.

1.4. Wspólne wymagania dotyczące robót.

1.4.1. Przekazanie placu budowy i dokumentacji.



Inwestor przekazuje Wykonawcy plac budowy w całości lub w takich fragmentach, które są niezbędne do realizacji zadania zgodnie z przyjętym programem realizacji. Inwestor przekazuje Wykonawcy:

- dokumentację przedmiarową,
- specyfikację techniczną wykonania i odbioru robót.

1.4.2. Zabezpieczenie chodników i jezdni.

Wykonawca zobowiązany jest do utrzymania przyległych do terenu robót chodników i jezdni w stanie czystymi nienaruszonym poprzez właściwe użytkowanie lub zastosowanie odpowiednich zabezpieczeń. Ewentualne uszkodzenia i zanieczyszczenia nawierzchni Wykonawca jest zobowiązany usunąć bez możliwości ubiegania się o dodatkowe wynagrodzenie z tego tytułu.

1.4.3. Ochrona i utrzymanie terenu budowy.

Wykonawca będzie odpowiedzialny za ochronę placu budowy oraz wszystkich materiałów i elementów wyposażenia użytych do realizacji robót od chwili rozpoczęcia do ostatecznego odbioru robót. Przez cały ten okres urządzenia lub ich elementy będą utrzymane w sposób satysfakcjonujący Inspektora. Może on wstrzymać realizację robót, jeśli w jakimkolwiek czasie wykonawca zaniedbuje swoje obowiązki konserwacyjne.

W trakcie realizacji robót wykonawca dostarczy, zainstaluje i utrzyma wszystkie niezbędne, tymczasowe zabezpieczenia ruchu i urządzenia takie jak: bariery, sygnalizację ruchu, znaki drogowe etc. żeby zapewnić bezpieczeństwo całego ruchu kołowego i pieszego. Wszystkie znaki drogowe, bariery i inne urządzenia lub zniszczenia do odbudowy na własny koszt.

Przed rozpoczęciem robót wykonawca poda ten fakt do wiadomości zainteresowanych użytkowników terenu w sposób ustalony z Inspektorem. Wykonawca umieści w miejscach i ilościach określonych przez Inspektora, tablice podające informacje o zawartej umowie zgodnie z aktualnym rozporządzeniem wydanym przez Ministra.

1.4.4. Ochrona własności i urządzeń.

Wykonawca jest odpowiedzialny za ochronę istniejących naziemnych i podziemnych urządzeń znajdujących się w obrębie placu budowy, takich jak rurociągi i kable etc. Przed rozpoczęciem robót wykonawca potwierdzi w odpowiednich władzach, które są właścicielami instalacji i urządzeń, informację podane na planie zagospodarowania terenu dostarczonymi przez zamawiającego. Wykonawca spowoduje żeby te instalacje i urządzenia zostały właściwie oznaczone i zabezpieczone przed uszkodzeniem w trakcie realizacji robót.

W przypadku gdy wystąpi konieczność przeniesienia instalacji i urządzeń podziemnych w granicach placu budowy, Wykonawca ma obowiązek poinformować Inspektora o zamiarze rozpoczęcia takiej pracy.

Wykonawca natomiast poinformuje Inspektora o każdym przypadkowym uszkodzeniu tych urządzeń lub instalacji i będzie współpracował przy naprawie udzielając wszelkiej możliwej pomocy, która może być potrzebna dla jej przeprowadzenia.

Wykonawca będzie odpowiedzialny za jakiegokolwiek szkody, spowodowane przez jego działania, w instalacjach naziemnych i podziemnych pokazanych na planie zagospodarowania terenu dostarczonym przez zamawiającego.

1.4.5. Ochrona środowiska w trakcie realizacji robót.

W trakcie realizacji robót wykonawca jest zobowiązany znać i stosować się do przepisów zawartych we wszystkich regulacjach prawnych w zakresie ochrony środowiska. W okresie realizacji, do czasu zakończenia robót, wykonawca będzie podejmował wszystkie sensowne kroki żeby stosować się do wszystkich przepisów i normatywów w zakresie ochrony środowiska na placu budowy i poza jego terenem, unikać działań szkodliwych dla innych jednostek występujących na tym terenie w zakresie zanieczyszczeń, hałasu lub innych czynników powodowanych jego działalnością

1.4.6. Zapewnienie bezpieczeństwa i ochrony zdrowia.

Wykonawca dostarczy na budowę i będzie utrzymywał wyposażenie konieczne dla zapewnienia bezpieczeństwa. Zapewni wyposażenia w urządzenia socjalne, oraz odpowiednie wyposażenie i odzież wymagającą dla ochrony życia i zdrowia personelu zatrudnionego na placu budowy. Uważa się, że koszty zachowania zgodności z wspomnianymi powyżej przepisami bezpieczeństwa i ochrony zdrowia są wliczone w cenę umowną.

Wykonawca będzie stosował się do wszystkich przepisów prawnych obowiązujących w zakresie bezpieczeństwa przeciwpożarowego. Będzie stale utrzymywał wyposażenie przeciwpożarowe w stanie gotowości, zgodnie z zaleceniami przepisów bezpieczeństwa przeciwpożarowego, na placu budowy, we wszystkich urządzeniach maszynach i pojazdach oraz pomieszczeniach magazynowych. Materiały łatwopalne będą przechowywane zgodnie z przepisami przeciwpożarowymi, w bezpiecznej odległości od budynków i składowisk, w miejscach niedostępnych dla osób trzecich. Wykonawca będzie odpowiedzialny za wszelkie straty powstałe w wyniku pożaru, który mógłby powstać w okresie realizacji robót lub został spowodowany przez któregokolwiek z jego pracowników.

Użycie materiałów, które wpływają na trwałe zmiany środowiska, ani materiałów emitujących promieniowanie w ilościach wyższych niż zalecane w projekcie nie będzie akceptowane. Jakichkolwiek materiały z odzysku lub pochodzące z recyklingu i mające być użyte do robót muszą być poświadczone przez odpowiednie urzędy i władze jako bezpieczne dla środowiska. Materiały, które są niebezpieczne tylko w czasie budowy (a po zakończeniu budowy ich charakter niebezpieczny zanika, np. materiały pyłące) mogą być dozwolone, pod warunkiem, że będą spełnione wymagania techniczne dotyczące ich wbudowania. Przed użyciem takich materiałów Zamawiający musi uzyskać aprobatę od odpowiednich władz administracji państwowej, jeśli wymagają tego odpowiednie przepisy.

2. MATERIAŁY.

2.1. Informacje ogólne.

Wszystkie użyte do wykonania robót materiały powinny posiadać krajową deklarację zgodności z Polską Normą Wyrobu lub aprobatę techniczną. Producent wyrobów składa taka deklarację na swoją odpowiedzialność. Wykonawca jest zobowiązany do składowania i przechowywania materiałów w sposób zapewniający ich właściwą jakość i przydatność do robót. Materiały powinny być składowane



oddzielnie - wg asortymentu, z zachowaniem wymogów bezpieczeństwa i z możliwością pobrania reprezentatywnych próbek. Szczególne zasady obowiązują dla składowania i przechowywania cementu, bitumów, materiałów chemicznych i paliw. Materiały, których jakość nie została zaakceptowana lub do których zachodzi wątpliwość pod względem jakości, powinny być składowane oddzielnie. Dostawy tych materiałów należy przerwać. Wykonawca robót przedstawi zamawiającemu na co najmniej trzy tygodnie przed planowanym rozpoczęciem robót informacje o zastosowanych materiałach, certyfikaty i aprobaty techniczne, świadectwa badań laboratoryjnych oraz próbki do zatwierdzenia przez inspektora nadzoru inwestorskiego. Wykonawca ponosi pełną odpowiedzialność za spełnienie wymagań ilościowych i jakościowych materiałów budowlanych. Wszelkie materiały i urządzenia zastosowane w dokumentacji projektowej można zastąpić równoważnymi, stosując te same parametry techniczne i wymagania funkcjonalne poparte certyfikatami, świadectwami dopuszczenia, atestami w zależności od wymagań wynikających z odpowiednich przepisów. Wykonawca powiadomi inspektora nadzoru inwestorskiego o wyborze materiału.

2.2. Materiały nie odpowiadające wymaganiom

Materiały nie odpowiadające wymaganiom zostaną przez Wykonawcę wywiezione z terenu budowy, bądź złożone w miejscu wskazanym przez Inspektora nadzoru. Jeśli Inspektor nadzoru zezwoli Wykonawcy na użycie tych materiałów do robót innych niż te, dla których zostały zakupione, to koszt tych materiałów zostanie przewartościowany przez Inspektora. Każdy rodzaj robót, w którym znajdują się niezbadane i nie zaakceptowane materiały, Wykonawca wykonuje na własne ryzyko, licząc się z jego nie przyjęciem i niezapłaceniem.

2.3. Stosowanie materiałów równoważnych

Wykonawca wykona przedmiot umowy zgodnie z technologią wskazaną przez projektanta w dokumentacji projektowej lub technologią równoważną. W przypadku wystąpienia możliwości zastosowania równoważnego rodzaju materiału w wykonywanych robotach, spełniającego warunki techniczne i jakościowe występujące w dokumentacji projektowej lub specyfikacji technicznej, Wykonawca powiadomi Inspektora nadzoru o swoim zamiarze co najmniej 7 dni przed użyciem materiału, albo w okresie dłuższym, jeśli będzie to wymagane przez Inspektora. Wybrany i zaakceptowany rodzaj materiału nie może być później zmieniony bez zgody Inspektora nadzoru.

2.4. Przechowywanie i składowanie materiałów i urządzeń

Wykonawca jest zobowiązany zapewnić, żeby materiały i urządzenia tymczasowo składowane na budowie, były zabezpieczone przed uszkodzeniem. Musi utrzymywać ich jakość i własności w takim stanie, jaki jest wymagany w chwili wbudowania lub montażu. Muszą one w każdej chwili być dostępne dla przeprowadzenia inspekcji przez Inspektora, aż do chwili, kiedy zostaną użyte.

Tymczasowe tereny przeznaczone do składowania materiałów i urządzeń będą zlokalizowane w obrębie placu budowy w miejscach uzgodnionych z Inspektorem, lub poza placem budowy, w miejscach zapewnionych przez wykonawcę. Zapewni on, że tymczasowo składowane na budowie materiały i urządzenia będą zabezpieczone przed uszkodzeniem.

3. SPRZĘT I MASZYNY

Wykonawca jest zobowiązany do używania jedynie takiego sprzętu, który nie spowoduje niekorzystnego wpływu na jakość wykonywanych robót i środowisko.

Sprzęt używany do robót powinien być zgodny z ofertą wykonawcy oraz powinien odpowiadać pod względem typów i ilości wskazaniom zawartym w SST, programie zapewnienia jakości i projekcie organizacji robót, zaakceptowanym przez Inspektora. Liczba i wydajność sprzętu powinna gwarantować prowadzenie robót zgodnie z terminami przewidzianymi w harmonogramie robót.

Sprzęt będący własnością wykonawcy lub wynajęty do wykonania robót musi być utrzymywany w dobrym stanie i gotowości do pracy oraz być zgodny z wymaganiami ochrony środowiska i przepisami dotyczącymi jego użytkowania. Tam gdzie jest to wymagane przepisami, wykonawca dostarczy Inspektorowi kopie dokumentów potwierdzających dopuszczenie sprzętu do użytkowania.

Jeżeli projekt wykonawczy lub szczegółowe specyfikacje techniczne przewidują możliwość wariantowego użycia sprzętu przy wykonywaniu robót, wykonawca przedstawi wybrany sprzęt do akceptacji przez Inspektora. Nie może być później zmieniany bez jego zgody.

Sprzęt, maszyny, urządzenia i narzędzia nie gwarantujące zachowania warunków umowy zostaną przez Inspektora zdyskwalifikowane i nie dopuszczone do robót.

4. TRANSPORT.

Teren budowy jest zlokalizowany w bezpośrednim sąsiedztwie istniejących układów komunikacyjnych miasta. Zastosowanie środków transportu i innych maszyn ciężkich musi uwzględniać wymagania przepisów miejskich w zakresie korzystania z infrastruktury drogowej będącej w zarządzie służb miejskich.

Liczba i rodzaje środków transportu będą określone w projekcie organizacji robót. Muszą one zapewniać prowadzenie robót zgodnie z zasadami określonymi w projekcie wykonawczym i szczegółowych specyfikacjach technicznych oraz wskazaniemi Inspektora, w terminach wynikających z harmonogramu robót.

Przy ruchu po drogach publicznych pojazdy muszą spełniać wymagania dotyczące przepisów ruchu drogowego, szczególnie w odniesieniu do dopuszczalnych obciążeń na osie i innych parametrów technicznych. Środki transportu nie odpowiadające warunkom umowy, będą Inspektora usunięte z terenu budowy na polecenie Inspektora.

Wykonawca jest zobowiązany usuwać na bieżąco, na własny koszt, wszelkie uszkodzenia i zanieczyszczenia spowodowane przez jego pojazdy na drogach publicznych oraz dojazdach do terenu budowy.

4.1. Ograniczenia obciążenia osi pojazdów.

Wykonawca powinien dostosować się do obowiązujących ograniczeń obciążeń osi pojazdów podczas transportu materiałów po drogach publicznych poza granicami placu budowy, a także w jego granicach.

5. WYKONANIE ROBÓT.

Wykonawca jest odpowiedzialny za prowadzenie robót zgodnie z umową i ściśle przestrzeganie harmonogramu robót oraz za jakość zastosowanych materiałów i wykonywanych robót, za ich zgodność z projektem wykonawczym, wymaganiami specyfikacji technicznych i programu zapewnienia jakości, projektu organizacji robót oraz poleceniami Inspektora.

Wykonawca ponosi odpowiedzialność za dokładne wytyczenie w planie i wyznaczenie wysokości wszystkich elementów robót zgodnie z wymiarami i rzędnymi określonymi w dokumentacji projektowej lub przekazanymi na piśmie przez Inspektora.

Decyzje Inspektora dotyczące akceptacji lub odrzucenia materiałów i elementów robót będą oparte na wymaganiach sformułowanych w umowie, projekcie wykonawczym i szczegółowych specyfikacjach technicznych, a także w normach i wytycznych wykonania i odbioru robót. Przy podejmowaniu decyzji Inspektor uwzględni wyniki badań materiałów i jakości robót, dopuszczalne niedokładności normalnie występujące przy produkcji i przy badaniach materiałów, doświadczenia z przeszłości, wyniki badań naukowych oraz inne czynniki wpływające na rozważaną kwestię.

Polecenia Inspektora będą wykonywane nie później niż w czasie przez niego wyznaczonym, po ich otrzymaniu przez wykonawcę, pod groźbą wstrzymania robót. Skutki finansowe z tego tytułu poniesie wykonawca.

5.1. Dokumenty budowy.

W okresie realizacji kontraktu Wykonawca zobowiązany jest do prowadzenia, przechowywania i zabezpieczenia następujących dokumentów budowy : (jeżeli takowe są wymagane)

- dziennika budowy, księgi obmiarów,
- dokumentów badań i oznaczeń laboratoryjnych,
- certyfikatów i aprobat technicznych wbudowanych elementów budowlanych, dokumentów pomiarów cech geometrycznych, protokołów odbioru robót.

Pomiary i wyniki badań muszą być prowadzone na odpowiednich formularzach i podpisane przez Wykonawcę i Inwestora.

5.1.1. Dziennik budowy

Jest to zeszyt opatrzony pieczęcią Inwestora z ponumerowanymi stronami, służący do notowania wydarzeń zaistniałych na budowie w czasie wykonywania zadania budowlanego, rejestrowania dokonywanych odbiorów robót, przekazywania poleceń i innej korespondencji technicznej pomiędzy Inwestorem, Wykonawcą i Projektantem.

Zapisy w dzienniku budowy powinny być dokonywane na bieżąco i chronologicznie w odniesieniu do występujących na budowie przypadków wymagających odnotowania. Każdy zapis w dzienniku budowy powinien być zaopatrzony w datę i podpis osoby dokonującej zapisu z podaniem imienia i nazwiska, stanowiska służbowego oraz nazwy instytucji, którą reprezentuje.

Prawo do dokonywania zapisów w dzienniku budowy przysługuje również: przedstawicielom państwowego nadzoru budowlanego, osobom wchodzącym w skład personelu Wykonawcy, ale tylko w zakresie bezpieczeństwa wykonywania robót budowlanych.

Prowadzenie dziennika budowy należy do obowiązków kierownika budowy.

5.1.2. Księga obmiaru

Jest dokumentem budowy, w którym dokonuje się okresowych wycień i zestawień wykonanych robót w układzie asortymentowym zgodnie z przedmiarem robót. Pisemne potwierdzenie obmiarów przez Inwestora stanowi podstawę do obliczeń. Księgę obmiaru prowadzi kierownik budowy.

6. KONTROLA I BADANIE WYROBÓW I ROBÓT.

6.1. Ogólne wymagania dotyczące jakości robót.

Wykonawca jest odpowiedzialny za pełną kontrolę robót i jakości materiałów.

Wykonawca zapewni odpowiedni system kontroli, włączając personel, laboratorium, sprzęt, zaopatrzenie i wszelkie urządzenia niezbędne do pobierania próbek i badania materiałów oraz jakości wykonania robót.

Przed zatwierdzeniem programu zapewnienia jakości Inspektor może zażądać od wykonawcy przeprowadzenia badań w celu zademonstrowania, że poziom ich wykonania jest zadowalający.

Wykonawca jest zobowiązany prowadzić pomiary i badania materiałów oraz robót z częstotliwością zapewniającą stwierdzenie, że roboty wykonano zgodnie z wymaganiami zawartymi w projekcie wykonawczym i SST. Minimalne wymagania, co do zakresu badań i ich częstotliwości są określone w SST, normach i wytycznych. W przypadku, gdy brak jest wyraźnych przepisów Inspektor ustali, jaki zakres kontroli jest konieczny, aby zapewnić wykonanie robót zgodnie z umową.

Wykonawca dostarczy Inspektorowi świadectwa stwierdzające, że wszystkie stosowane urządzenia i sprzęt badawczy posiadają ważną legalizację, zostały prawidłowo wykalibrowane i odpowiadają wymaganiom norm określających procedury badań.

6.2. Pobieranie próbek

Próbki do badań będą z zasady pobierane losowo. Zaleca się stosowanie statystycznych metod pobierania próbek, opartych na zasadzie, że wszystkie jednostkowe elementy produkcji mogą być z jednakowym prawdopodobieństwem wytypowane do badań. Inspektor musi mieć zapewnioną możliwość udziału w pobieraniu próbek. Na jego zlecenie wykonawca ma obowiązek przeprowadzać dodatkowe badania tych materiałów, które budzą wątpliwości co do jakości, o ile kwestionowane materiały nie zostaną przez wykonawcę usunięte lub ulepszone z jego własnej woli. Próbki dostarczone przez wykonawcę do badań wykonywanych przez Inspektora będą odpowiednio opisane i oznakowane, w sposób zaakceptowany przez niego. Koszty tych dodatkowych badań pokrywa wykonawca tylko w przypadku stwierdzenia usterek. W przeciwnym przypadku koszty te pokrywa zamawiający.

6.3. Badania i pomiary.

Wszystkie badania i pomiary będą przeprowadzone zgodnie z wymaganiami norm. W przypadku, gdy normy nie obejmują jakiegokolwiek badania wymaganego w szczegółowych specyfikacjach technicznych, stosować można wytyczne krajowe albo inne procedury, zaakceptowane przez Inspektora.

Przed przystąpieniem do pomiarów lub badań, wykonawca powiadomi Inspektora o rodzaju, miejscu i terminie pomiaru lub badania. Po wykonaniu pomiaru lub badania wykonawca przedstawi na piśmie ich wyniki, do akceptacji Inspektorowi.

Inspektor będzie miał nieograniczony dostęp do pomieszczeń laboratoryjnych w celu ich inspekcji. Będzie on przekazywał wykonawcy pisemne informacje o jakichkolwiek niedociągnięciach dotyczących urządzeń laboratoryjnych, sprzętu, zaopatrzenia laboratorium, pracy personelu lub metod badawczych.

Jeżeli niedociągnięcia te będą na tyle poważne, że mogą wpłynąć ujemnie na wyniki badań, Inspektora natychmiast wstrzyma użycie do robót badanych materiałów i dopuści je dopiero wtedy, gdy niedociągnięcia w pracy laboratorium wykonawcy zostaną usunięte i stwierdzona zostanie odpowiednia jakość tych materiałów.

Wykonawca będzie przekazywać Inspektorowi kopie raportów z wynikami badań jak najszybciej, nie później jednak niż w terminie określonym w programie zapewnienia jakości. Kopie wyników badań będą mu przekazywane na formularzach według dostarczonego przez niego wzoru lub innych, również przez niego zaaprobowanych.

Wszystkie koszty związane z organizowaniem i prowadzeniem badań materiałów ponosi wykonawca. Dla celów kontroli jakości i zatwierdzenia, Inspektor jest uprawniony do dokonywania kontroli, pobierania próbek i badania materiałów u źródeł ich wytwarzania, a ze strony wykonawcy i producenta materiałów zapewniona mu będzie wszelka potrzebna do tego pomoc.

Inspektor, po uprzedniej weryfikacji systemu kontroli robót prowadzonego przez wykonawcę, będzie oceniać zgodność wykonanych robót i użytych materiałów z wymaganiami szczegółowych specyfikacji technicznych, na podstawie dostarczonych przez wykonawcę wyników badań.

Inspektor może pobierać próbki i prowadzić badania niezależnie od wykonawcy, na swój koszt. Jeżeli wyniki tych badań wykażą, że raporty wykonawcy są niewiarygodne, to poleci on wykonawcy lub zleci niezależnemu laboratorium, przeprowadzenie powtórnych lub dodatkowych badań, albo oprze się wyłącznie na własnych badaniach przy ocenie zgodności materiałów i robót z projektem wykonawczym i SST. W takim przypadku całkowite koszty powtórnych lub dodatkowych badań i pobierania próbek zostaną poniesione przez wykonawcę

7. PRZEDMIAR I OBMIAR ROBÓT

Obmiar robót ma za zadanie określać faktyczny zakres wykonanych robót wg stanu na dzień jego przeprowadzenia. Roboty można uznać za wykonane pod warunkiem, że wykonano je zgodnie z wymaganiami zawartymi w projekcie wykonawczym i SST, a ich ilość podaje się w jednostkach ustalonych w wycenionym przedmiarze robót wchodzącym w skład umowy.

Obmiaru robót dokonuje wykonawca po pisemnym powiadomieniu Inspektora o zakresie i terminie obmiaru. Powiadomienie powinno poprzedzać obmiar co najmniej o 3 dni. Wyniki obmiaru są wpisywane do księgi obmiaru i zatwierdzane przez Inspektora. Jakikolwiek błąd lub przeoczenie (opuszczenie) w ilościach podanych w przedmiarze robót lub gdzie indziej w SST nie zwalnia wykonawcy od obowiązku wykonania wszystkich robót. Błędne dane zostaną poprawione wg pisemnej instrukcji Inspektora.

Długości i odległości pomiędzy określonymi punktami skrajnymi będą mierzone poziomo (w rzucie) wzdłuż linii osiowej. Jeżeli szczegółowe specyfikacje techniczne właściwe dla danych robót nie wymagają tego inaczej, to objętości będą wyliczane w m³, jako długość pomnożona przez średni przekrój. Ilości, które mają być mierzone wagowo, będą wyrażone w tonach lub kilogramach.

7.2. Urządzenia i sprzęt pomiarowy

Wszystkie urządzenia i sprzęt pomiarowy, stosowane w czasie dokonywania obmiaru robót i dostarczone przez wykonawcę, muszą być zaakceptowane przez Inspektora. Jeżeli urządzenia te lub sprzęt wymagają badań atestujących, to wykonawca musi posiadać ważne świadectwa legalizacji. Muszą one być utrzymywane przez wykonawcę w dobrym stanie, w całym okresie trwania Robót.

7.3. Czas przeprowadzania obmiaru

Obmiar gotowych robót będzie przeprowadzany z częstotliwością i terminach wymaganych w celu dokonywania miesięcznych płatności na rzecz wykonawcy lub w innym czasie, określonym w umowie lub uzgodnionym przez wykonawcę i Inspektora.

Obmiary będą także przeprowadzone przed częściowym i końcowym odbiorem robót, a także w przypadku wystąpienia dłuższej przerwy w robotach lub zmiany wykonawcy.

Obmiar robót zanikających i podlegających zakryciu przeprowadza się bezpośrednio po ich wykonywaniu, lecz przed zakryciem.

7.4. Przedmiar robót.

Wszelkie roboty dodatkowe oraz te, które nie zostały przewidziane i wykazane w dokumentacji przetargowej (Dokumentacja Techniczna, Specyfikacja Istotnych Warunków Zamówienia), a także roboty zamienne zostaną zrealizowane na odrębne zlecenie Zamawiającego na podstawie wykonanych przez jednostkę projektową lub osobę wskazaną przez zamawiającego przedmiarów robót. Przedmiary należy sporządzić zgodnie z powszechnie stosowanymi zasadami, w formie wskazanej w rozporządzeniu Ministra Infrastruktury dotyczącym m.in. formy dokumentacji projektowej – w tym przedmiarów robót - z dnia 2.09.2004 r. z późniejszymi zmianami. Zalecane zasady przedmiarowania robót zostały usystematyzowane i zebrane w zeszytach 5 – 7 „Vademecum kosztorysanta” opracowanych i wydanych przez Ośrodek Wdrożeń Ekonomiczno – Organizacyjnych Budownictwa „PROMOCJA”.

8. SPOSÓB ODBIORU ROBÓT.

Odbiór robót jest to ocena robót wykonanych przez Wykonawcę przeprowadzona przez Inwestora.

8.1. Podział odbiorów.

8.1.1. Odbiór robót zanikających i ulegających zakryciu.

Jest to ocena ilości i jakości wykonanych robót, które w dalszym procesie realizacji ulegną zakryciu. Odbiór ten będzie dokonany w czasie umożliwiającym wykonanie ewentualnych korekt i poprawek bez hamowania ogólnego postępu robót. Odbioru dokonuje inspektor. Gotowość danej części robót do odbioru zgłasza Wykonawca wpisem do Dziennika Budowy i jednoczesnym powiadomieniem inspektora. Odbiór będzie przeprowadzony niezwłocznie, nie później niż w ciągu 3 dni od daty zgłoszenia wpisem do Dziennika Budowy powiadomieniu inspektora.

Jakość i ilości robót ulegających zakryciu ocenia inspektor na podstawie dokumentów zawierających komplet wyników badań laboratoryjnych i w oparciu o przeprowadzone pomiary, w konfrontacji z Dokumentacją Projektową, ST i uprzednimi ustaleniami.

8.1.2. Odbiór częściowy.

Jest to ocena ilości i jakości wykonanych robót, stanowiących zakończony odrębny element konstrukcyjny, budowlany itp. wymieniony w kontrakcie.



8.1.3. Odbiór końcowy.

Jest to ocena ilości i jakości całości wykonanych robót, wchodzących z zakres zadania budowlanego, wraz z dokonaniem końcowego rozliczenia finansowego.

Odbiór końcowy polega na finalnej ocenie rzeczywistego wykonania robót w odniesieniu do ich ilości, jakości i wartości.

Całkowite zakończenie robót oraz gotowość do odbioru końcowego będzie stwierdzona przez wykonawcę wpisem do Dziennika Budowy z bezzwłocznym powiadomieniem na piśmie o tym fakcie Inwestora.

Odbiór końcowy robót nastąpi w terminie ustalonym i po potwierdzeniu przez inwestora zakończenia robót i przyjęcia dokumentów potrzebnych przy odbiorze końcowym. Odbioru dokona komisja wyznaczona przez inwestora i wykonawcę w ich obecności. Komisja odbierająca roboty dokona ich oceny jakościowej na podstawie przedłożonych dokumentów, wyników badań i pomiarów, ocenie wizualnej oraz zgodności wykonania robót z dokumentacją projektową i niniejszą specyfikacją.

W toku odbioru końcowego robót komisja zapozna się z realizacją ustaleń przyjętych w trakcie odbiorów robót zanikających i ulegających zakryciu, zwłaszcza w zakresie wykonania robót uzupełniających i robót poprawkowych.

W przypadku niewykonania wyznaczonych robót poprawkowych lub robót uzupełniających, komisja przerwie swoje czynności i ustala nowy termin odbioru końcowego.

W przypadku stwierdzenia przez komisję, że jakość wykonywanych robót w poszczególnych asortymentach nieznacznie odbiega od wymaganej dokumentacji projektowej i specyfikacji technicznej, z uwzględnieniem tolerancji i nie ma dalszego wpływu na cechy eksploatacyjne obiektu, komisja dokona potrąceń, oceniając pomniejszoną wartość wykonywanych robót w stosunku do wymagań przyjętych w dokumentach umownych

8.1.4. Odbiór ostateczny (pogwarancyjny).

Jest to ocena zachowania wymaganej jakości elementów robót w okresie gwarancyjnym oraz prac związanych z usuwaniem wad ujawnionych w tym okresie.

8.2. Dokumenty do odbioru robót.

Podstawowym dokumentem do dokonania odbioru końcowego robót jest protokół odbioru końcowego robót sporządzony wg wzoru ustalonego przez inwestora.

Do odbioru końcowego wykonawca jest zobowiązany przygotować następujące dokumenty:

- dokumentacja projektowa z naniesionymi zmianami,
- uwagi i zalecenia Inspektora, zwłaszcza przy odbiorze robót zanikających i ulegających zakryciu i udokumentowanie wykonania jego zaleceń,
- recepty i ustalenia technologiczne,
- dziennik budowy i księgi obmiaru,
- wyniki pomiarów kontrolnych oraz badań i oznaczeń laboratoryjnych,
- opinię technologiczną sporządzoną na podstawie wszystkich wyników badań i pomiarów, załączonych do dokumentów odbioru,
- sprawozdanie techniczne,

- oświadczenie o zgodnym z dokumentacją oraz przepisami wykonaniu zadania,
- inne dokumenty wymagane przez inwestora.

Sprawozdanie techniczne będzie zawierać:

- zakres i lokalizację wykonanych robót,
- wykaz wprowadzonych zmian w stosunku do dokumentacji projektowej przekazanej przez inwestora,
- uwagi dotyczące warunków realizacji robót,
- datę rozpoczęcia i zakończenia robót.

W przypadku, gdy wg komisji roboty pod względem przygotowania dokumentacyjnego nie będą gotowe do odbioru końcowego, komisja w porozumieniu z wykonawcą wyznaczy ponowny termin odbioru końcowego robót.

Wszystkie zarządzone przez komisje roboty poprawkowe lub uzupełniające będą zestawione wg wzoru ustalonego przez inwestora.

Termin wykonania robót poprawkowych i robót uzupełniających wyznaczy komisja.

8.3. Badania i pomiary w odbiorach robót.

Podstawą do oceny jakości i zgodności odbieranych robót z dokumentacją projektową są badania i pomiary wykonywane zarówno w czasie realizacji jak i po zakończeniu robót oraz oględziny podczas dokonywania odbioru.

Podstawą do odbioru są oględziny oraz badania techniczne i ewentualne pomiary dokonywane przez laboratorium, zaakceptowane przez Inwestora oraz dokonywane przez komisję odbioru.

Zgłoszenia do odbioru Wykonawca dokonuje zapisem do dziennika budowy i przekazuje Inwestorowi kompletny operat kalkulacyjny (kończącą kalkulację kosztów).

Odbioru końcowego dokonuje komisja powołana przez Inwestora. Jakość i ilość zakończonych robót komisja stwierdza na podstawie operatu kalkulacyjnego oraz badań i pomiarów i na ocenie wizualnej. Komisja sprawdza zgodność wykonania robót z dokumentacją projektową i ST.

Jeżeli komisja stwierdza, że jakość wykonanych robót nieznacznie odbiega od wymaganej w dokumentacji projektowej i ST z uwzględnieniem tolerancji, lecz nie ma większego wpływu na cechy eksploatacji obiektu, to dokonuje potrąceń jak na wady trwałe.

Jeżeli komisja stwierdzi, że jakość robót znacznie odbiega od wymaganej dokumentacji projektowej i ST to wyłącza te roboty z odbioru.

9. PODSTAWA PŁATNOŚCI.

9.1. Ustalania ogólne.

Podstawą płatności będą warunki zawarte w umowie między Zamawiającym a Wykonawcą

10. PRZEPISY ZWIĄZANE - PODANE W ST ASORTYMENTOWYCH.



REMONT DACHU - BUDYNEK nr 40
TYSKA SPÓŁDZIELNIA MIESZKANIOWA "ZUZANNA" 43-100 TYCHY, UL. ZGRZEBNIOKA 35 A

- [1] Ustawa z dnia 7 lipca 1994 r. Prawo budowlane (Dz.U. z 2000r Nr 106 poz. 1126;zm.:Nr 109, poz. 1157; Nr120,poz.1268; z 2001r Nr5, poz. 42, Nr 100, poz. 1085, Nr 110, poz. 1190, nr 115, poz. 1229, Nr 129, poz. 1439, nr 154, poz. 1800; z 2002r Nr 74, poz. 676; z 2003r Nr 80, poz. 718))
- [2] Rozporządzenie Ministra Infrastruktury z dnia 26 czerwca 2002r w sprawie dziennika budowy, montażu i rozbiórki, tablicy informacyjnej oraz ogłoszenia zawierającego dane dotyczące bezpieczeństwa pracy i ochrony zdrowia (Dz.U. Nr 108 z 2002r poz. 953) [3] Ustawa z dnia 17 maja 1989r. - Prawo geodezyjne i kartograficzne (Dz. U. nr 30, poz. 163) z późn. zmianami)
- [4] Ustawa z dnia 27 kwietnia 2001 - Prawo ochrony środowiska (Dz.U. nr 62 z 2001r poz. 627) wraz z przepisami wykonawczymi
- [5] Ustawa z dnia 18 lipca 2001 - Prawo wodne (Dz.U nr 115 z 2001r, poz. 1229) wraz z przepisami wykonawczymi
- [6] Zarządzenie Ministra Gospodarki Przestrzennej i Budownictwa z dnia 15.12.1994 r w sprawie rodzajów obiektów budowlanych, przy których realizacji jest wymagane ustanowienie inspektora nadzoru inwestorskiego.
- [7] Rozporządzenie Ministra Infrastruktury w sprawie sposobów deklarowania zgodności wyrobów budowlanych oraz sposobu znakowania ich znakiem budowlanym (Dz. U. Nr 198, poz. 2041).
- [8] Poradnik majstra budowlanego. Wyd. Arkady W-wa 2003 – 2004
- [9]. Ustawa z dnia 16 kwietnia 2004 o wyrobach budowlanych (Dz. U. Z 2004r Nr 92 poz.881)
- [10]. Ustawa z dnia 30 sierpnia 2002r o systemie oceny zgodności (tekst jednolity Dz. U. z 2004r. Nr 204, poz. 2087 z późn. zmianami)
- [11]. Rozporządzenie Ministra Infrastruktury z dnia 02.09.2004r w sprawie szczegółowego zakresu i formy dokumentacji projektowej , specyfikacji technicznych wykonania i odbioru robót budowlanych oraz programu funkcjonalno – użytkowego (Dz. U. Z 2004r Nr 202, poz. 2072 zmiana Dz. U. z 2005r Nr 75 poz. 664)
- [12] Rozporządzenie Ministra Infrastruktury z dnia 23 czerwca 2003 w sprawie informacji dotyczącej bezpieczeństwa i ochrony zdrowia oraz planu bezpieczeństwa i ochrony zdrowia (Dz.U. Z 2003r. Nr 120 poz. 1123.
- [13] Rozporządzenie Ministra Infrastruktury z dnia 12 kwietnia 2002 w sprawie warunków technicznych jakim powinny odpowiadać budynki i ich usytuowanie (dz. U. Z 2002 r Nr 75 poz. 690 z późn. zmianami).



SZCZEGÓŁOWE SPECYFIKACJE TECHNICZNE WYKONANIA **I ODBIORU ROBÓT**

B. 01.00.00 ROBOTY W ZAKRESIE PRZYGOTOWANIA TERENU POD BUDOWĘ **(CPV 45100000-8)**

1. WSTĘP.

1.1. Przedmiot Szczegółowej Specyfikacji Technicznej.

Przedmiotem niniejszej standardowej specyfikacji technicznej (ST) są wymagania dotyczące przygotowania placu budowy.

1.2. Zakres stosowania Szczegółowej Specyfikacji Technicznej.

Specyfikacja Techniczna jest stosowana jako dokument przetargowy i Umowny przy zlecaniu i realizacji robót.

1.3. Zakres robót objętych Szczegółową Specyfikacją Techniczną.

Przygotowanie placu budowy

1.3.1 Zamawiający w terminie określonym w Danych Kontraktowych przekazuje Wykonawcy Teren Budowy oraz następujące dokumenty (jeżeli takowe są wymagane)

- a) Pozwolenie na budowę, zgłoszenie na wykonanie robót budowlanych
- b) Dokumentację Projektową
- c) Dziennik Budowy
- d) Księgę Obmiarów
- e) Specyfikacje Techniczne

1.3.2 Kierownik budowy jest obowiązany sporządzić lub zapewnić sporządzenie, przed rozpoczęciem budowy, planu bezpieczeństwa i ochrony zdrowia, uwzględniając specyfikę obiektu budowlanego i warunki prowadzenia robót budowlanych, w tym planowane jednoczesne prowadzenie robót budowlanych i produkcji przemysłowej.

1.3.3 W planie bezpieczeństwa i ochrony zdrowia należy uwzględnić specyfikę następujących rodzajów robót budowlanych:

- a) których charakter, organizacja lub miejsce prowadzenia stwarza szczególnie wysokie ryzyko powstania zagrożenia bezpieczeństwa i zdrowia ludzi, a w szczególności przysypania ziemią lub upadku z wysokości,
- b) przy prowadzeniu których występują działania substancji chemicznych lub czynników biologicznych zagrażających bezpieczeństwu i zdrowiu ludzi,

1.3.4 Do podstawowych obowiązków kierownika budowy należy:

- a) protokolarnie przejęcie od inwestora i odpowiednie zabezpieczenie terenu budowy wraz ze Specyfikacją techniczną wykonania i odbioru robót znajdującymi się na nim obiektami budowlanymi, urządzeniami technicznymi i stałymi punktami osnowy geodezyjnej oraz podlegającymi ochronie elementami środowiska przyrodniczego i kulturowego,
- b) prowadzenie dokumentacji budowy,

1.3.5 Po wykonaniu czynności wstępnych przystępuje się do zagospodarowania placu budowy. Rozpocząć należy od uporządkowania i splantowania terenu, po czym wykonuje się ogrodzenie i ustępy.

1.3.6 Następnie wykonuje się dalsze roboty w kolejności :

- a) składowiska i magazyny,
- b) prowizoryczne budynki produkcyjne, administracyjno-gospodarcze i socjalno-bytowe,
- c) zainstalowanie maszyn i urządzeń.

1.3.7 Należy wykonać następujące roboty podstawowe:

- a) odwodnienie terenu budowy,
- b) zapewnienie ujęcia wody lub połączeń z siecią miejską,
- c) w razie potrzeby ułożenie niezbędnego uzbrojenia,
- d) wykonanie wszelkich innych sieci i urządzeń, podziemnych,
- e) wykonanie stałych dróg kołowych,
- f) niwelacja terenu do poziomu projektowego.

1.3.8 Dopiero po wykonaniu tych robót można przystąpić do robót budowlano-montażowych.

1.3.9 Ogrodzenie terenu wykonuje się z gotowych inwentaryzowanych elementów z desek albo z siatki stalowej zamocowanej do słupów.

2. MATERIAŁY

2.1. Ogólne wymagania dotyczące materiałów

Ogólne wymagania dotyczące materiałów i ich rodzaju podano w ogólnej specyfikacji technicznej

2.2. Składowanie, przechowywanie, kontrola jakości materiałów, elementów i wyrobów na placu budowy

Materiały, elementy i wyroby należy magazynować w bezpośredniej bliskości miejsca ich wbudowania. Zaleca się, aby magazyny i składowiska znajdowały się przy drogach kołowych występujących w obrębie placu budowy. Elementy i wyroby przeznaczone do wbudowania w dany obiekt powinny być składowane na placu przy obiektowym, jeśli nie ulegają one zmianom pod wpływem warunków atmosferycznych lub w pobliskich zadaszonych magazynach zamkniętych lub otwartych. Nawierzchnia znajdująca się na placu składowym powinna być w miarę możliwości utwardzona i przystosowana do przewidzianych obciążeń. Dostarczenie materiałów przeznaczonych do robót budowlanych na plac budowy powinno nastąpić dopiero po odpowiednim przygotowaniu składowisk. Składowiska i

magazyny powinny być urządzone w miejscu uniemożliwiającym zaleganie wody i na gruntach przepuszczalnych.

Podłoże, na którym mają być składowane materiały budowlane, powinno być dostosowane do rodzaju materiałów lub wyrobów. Teren składowiska powinien być oświetlony i odpowiednio do potrzeb ogrodzony. Składowanie materiałów budowlanych powinno się odbywać w sposób zapobiegający ich uszkodzeniu, zniszczeniu lub utracie ich wartości użytkowej w okresie składowania. Magazyny niestałe na placu budowy powinny być przygotowane w ramach planu zagospodarowania placu budowy. Wielkość i rodzaj magazynów powinny wynikać z: potrzeb wykonawcy oraz zadań jakie magazyn ma spełniać, harmonogramu realizacji budowy i dostaw materiałów, warunków składowania jakie powinny być zapewnione dla zachowania właściwości technicznych, wymaganego zabezpieczenia magazynów przed pożarem, kradzieżą i wymogów bhp, przewidzianych metod wykonywania robót, planu pracy maszyn i sprzętu budowlanego.

Magazyn materiałów budowlanych na budowie powinien być wyposażony w niezbędne urządzenia i sprzęt pomiarowy dla przyjmowanych i wydawanych materiałów oraz do kontroli stanu zapasów. Urządzenia zabezpieczające magazyn przed pożarem powinny być dostosowane do warunków, położenia i wielkości magazynu, rodzaju i ilości składowanych materiałów i powinny odpowiadać przepisom o ochronie przeciwpożarowej. Urządzenia zabezpieczające przed kradzieżą powinny być dostosowane do warunków położenia magazynu, jego stanu technicznego i innych okoliczności mających wpływ na stopień zagrożenia bezpieczeństwa składowanych materiałów.

Przy składowaniu materiałów w warunkach placu budowy w magazynach niestałych należy przestrzegać warunków składowania określonych w normach, świadectwach dopuszczenia danego materiału do stosowania w budownictwie, wymagań określonych w warunkach technicznych producenta.

Materiały budowlane powinny być grupowane, rozmieszczane i składowane w magazynach w zależności od ich rodzaju, ilości, częstotliwości ich przyjmowania i wydawania, sposobu opakowania oraz właściwości wytrzymałościowych i fizykochemicznych warunkujących sposób przechowywania. Przy grupowaniu materiałów budowlanych należy uwzględnić skutki wzajemnego oddziaływania niektórych materiałów. Składowanie w magazynie tego samego gatunku materiałów w różnych miejscach lub różnych warunkach jest niedozwolone. Sposób składowania i przechowywania materiałów na placu budowy powinien zapewnić skuteczne zabezpieczenie ich przed uszkodzeniem mechanicznym i utratą właściwości technicznych wskutek oddziaływania wpływów atmosferycznych lub innych przyczyn.

Przy układaniu i rozmieszczaniu materiałów w magazynach materiałów budowlanych należy brać pod uwagę pozostające do dyspozycji urządzenia składowe i posiadane środki transportu magazynowego. Materiały o określonej trwałości powinny być wydawane z magazynu do wbudowania w takiej kolejności w jakiej były przyjmowane od dostawców. Składowanie materiałów wybuchowych, łatwopalnych, żrących lub trujących powinno być dokonywane według przepisów szczególnych obowiązujących przy składowaniu i magazynowaniu tego typu materiałów. Miejsca składowania materiałów niebezpiecznych, ze względu na ich charakter lub sposób magazynowania, powinny być ogrodzone i zaopatrzone w odpowiednie urządzenia ostrzegawcze lub co najmniej tablice informacyjne w celu zapobieżenia do nich dostępu osobom nie zatrudnionym bezpośrednio przy magazynowaniu. Materiały dostarczane do magazynu powinny być odbierane pod względem ilościowym i jakościowym.



W zależności od warunków dostawy odbiór materiałów budowlanych może być dokonany w magazynie własnym odbiorcy lub w magazynie dostawcy.

Wszystkie materiały dostarczone do magazynu na budowie powinny być kontrolowane pod względem jakości i ilości. Odbiór materiałów powinien być dokonany przez: przeliczenia, zważenia i zmierzenie dostarczonej partii materiałów, porównanie stwierdzonych ilości z treścią odpowiednich dokumentów, sprawdzenie rodzaju i ilości opakowania materiału, jego cech i znaków oraz porównanie z danymi zawartymi w dokumentach dostawy. Odbioru pod względem jakościowym powinien dokonać pracownik posiadający niezbędne kwalifikacje.

Odbiór pod względem jakościowym powinien polegać na: sprawdzeniu cech charakterystycznych materiałów a w razie potrzeby na pobraniu próbek do przeprowadzenia badań laboratoryjnych, porównaniu wyników sprawdzenia z warunkami dostawy i określeniu jakości odbieranych materiałów. Z dokonania odbioru materiałów należy sporządzić protokół, w którym powinny być wykazane ewentualne wady i braki. Zakwestionowany pod względem jakościowym materiał budowlany powinien być składowany oddzielnie i oznakowany, aby nie zaistniała możliwość omyłkowego pobrania go do celów produkcyjnych.

3. SPRZĘT

3.1. Ogólne wymagania dotyczące sprzętu

Ogólne wymagania dotyczące sprzętu podano w ogólnej ST w punkcie 5.

3.2. Sprzęt niezbędny do wykonania robót

W przypadku gdy do wykonywania robót ma być użyty sprzęt o złożonej konstrukcji powinny być dostarczone dla niego zasady eksploatacji i konserwacji. Wraz ze sprzętem zmechanizowanym i pomocniczym podlegającym przepisom o dozorze technicznym powinny być dostarczone aktualne dokumenty uprawniające do jego eksploatacji.

Sprzęt zmechanizowany i pomocniczy powinien mieć trwałą i wyraźny napis określający istotne jego właściwości techniczne. Sprzęt zmechanizowany znajdujący się w miejscu wykonywania robót nie może być udostępniany osobom nie stanowiącym jego bezpośredniej obsługi, na widocznym miejscu należy wywiesić przepisy o jego obsłudze i konserwacji

Przed rozpoczęciem pracy i przed każdorazową zmianą załogi sprzęt i urządzenia należy sprawdzić pod względem sprawności technicznej i bezpiecznego ich użytkowania. Ruchome części mechanizmów sprzętu zagrażające bezpieczeństwu powinny być zaopatrzone w osłony zapobiegające wypadkom. Przeciążenie sprzętu zmechanizowanego i pomocniczego ponad dopuszczalne obciążenie robocze jest zabronione. Naprawa, smarowanie i czyszczenie sprzętu powinny być dokonywane w stanie jego spoczynku; dokonywanie tych czynności w czasie pracy sprzętu jest zabronione.

Narzędzia używane na placu budowy powinny być przystosowane do wykonywania danego rodzaju robót oraz kontrolowane zgodnie z instrukcją producenta. Nie wolno używać do wykonywania robót budowlanych narzędzi uszkodzonych oraz nie odpowiadających aktualnym normom przedmiotowym lub ustalonym dla nich warunkom technicznym.

Narzędzia ręczne o napędzie elektrycznym powinny być co najmniej raz na 10 dni kontrolowane, jeżeli instrukcja producenta nie przewiduje innych terminów kontroli ich sprawności technicznej. Wyniki kontroli narzędzi roboczych powinny być odnotowane i przechowywane przez kierownika budowy.



4. TRANSPORT

4.1. Ogólne wymagania dotyczące transportu

Ogólne wymagania dotyczące transportu podano w ogólnej specyfikacji technicznej -punkt 6.

4.2. Transport materiałów

Materiały wymagane do wykonania robót przygotowania terenu budowy należy transportować środkami transportu zaakceptowanymi przez zarządzającego realizacją umowy. Załadunek, transport i rozładunek materiałów należy przeprowadzić zgodnie z przepisami BIOZ i przepisami o ruchu drogowym

5. WYKONANIE ROBÓT

5.1. Zasady ogólne wykonania robót

Ogólne zasady wykonania robót podano w ogólnej specyfikacji technicznej

5.2. Przygotowanie placu budowy

Przed przystąpieniem do wykonywania robót budowlanych należy zabezpieczyć teren budowy, a w szczególności:

- ogrodzić plac budowy ze względu na ochronę mienia znajdującego się na budowie i zapobieżenia niebezpieczeństwu jakie może zagrażać w czasie wykonywania robót osobom mającym dostęp do miejsca wykonywania robót; ogrodzenie powinno być wykonane tak, aby nie stwarzało zagrożenia dla ludzi, a jego wysokość powinna wynosić nie mniej niż 1,50 m;
- w przypadku konieczności zajęcia sąsiadujących z placem budowy terenów ulic lub placów ogólnego użycia, wykonawca jest zobowiązany do uzyskania stosownych zezwoleń organów takie zezwolenia wydających;
- wykonać w ogrodzeniu placu budowy odpowiednie wejścia lub bramy dla ruchu pieszego oraz bramy dla pojazdów drogowych, zaopatrzone w urządzenia zabezpieczające przed samoczynnym zamknięciem;
- wyrównać stosownie do potrzeb teren z zasypaniem lub zabezpieczeniem nierówności i wszelkiego rodzaju wykopów oraz zbadać, czy nie są założone w terenie lub nad nim kable, przewody lub inne urządzenia;
- w razie istnienia napowietrznych linii energetycznych i niemożliwości ich usunięcia, zabezpieczyć przewody we właściwy sposób umożliwiający bezpieczne wykonywanie robót;
- zapewnić korzystanie z prądu elektrycznego niezbędnego przy wykonywaniu robót budowlanych oraz oświetlenia placu budowy i miejsc pracy;
- zapewnić korzystanie z wody do robót budowlanych i do użytku pracowników zatrudnionych przy robotach;
- wznieść stosownie do potrzeby tymczasowe budynki lub przystosować budynki istniejące do potrzeb pracowników zatrudnionych na budowie oraz na cele składowania materiałów, maszyn i urządzeń oraz przygotować miejsce do składowania materiałów i sprzętu zmechanizowanego lub pomocniczego poza budynkami;



- usunąć z placu budowy gruz, zbędne urządzenia, materiały i przedmioty mogące stwarzać przeszkody lub utrudniać wykonywanie robót.

5.3. Drogi dojazdowe i dojścia dla pieszych

Na terenie budowy należy wykorzystać istniejącą sieć dróg stałych i uzupełnić ją drogami tymczasowymi, wykonanymi na czas trwania budowy. Drogi należy wykonać przed rozpoczęciem robót. Drogi dojazdowe do placu budowy oraz drogi w obrębie placu budowy powinny mieć utwardzoną nawierzchnię, dostosowaną do środków transportowych, przewidzianych obciążeń i intensywności ruchu. Do utwardzenia nawierzchni dróg dojazdowych można zastosować masy bitumiczne układane na odpowiednio przygotowanym podłożu, drogi w obrębie placu budowy mogą być wykonane z prefabrykatów żelbetowych.

Drogi i przejścia dla pieszych na placu budowy powinny odpowiadać następującym wymaganiom:

- ciąg pieszy powinien być wydzielony na poboczu jedni drogi podstawowej, szerokość
- ciągu powinna wynosić co najmniej 0,75 m przy ruchu jednokierunkowym i 1,20 m przy ruchu dwukierunkowym;
- przejścia dla pieszych wyznaczyć w miejscach zapewniających bezpieczeństwo pieszych;
- przejścia i miejsca niebezpieczne powinny być oznakowane znakami ostrzegawczymi i dobrze oświetlone.

5.4. Obiekty placu budowy

Budynki tymczasowe, niezbędne na placu budowy, powinny być grupowane w jednym obszarze placu z zachowaniem przepisów przeciwpożarowych. W zależności od przeznaczenia budynku jego powierzchnia powinna być dostosowana do liczby zatrudnionych pracowników. Budynki tymczasowe powinny być montowane z lekkich elementów prefabrykowanych lub ustawiane na placu budowy z zestawów kontenerowych lub barakowozów.

Obiekty znajdujące się na placu budowy oraz dojazdy do nich powinny być chronione i wyposażone na wypadek pożaru. Sprzęt przeciwpożarowy podręczny powinien znajdować się wewnątrz obiektu (gaśnice) oraz przy obiekcie (skrzynie z piaskiem, bosaki, hydrant). Instalacja odgromowa obiektów powinna być dostosowana do kategorii niebezpieczeństwa obiektu.

Każdy obiekt placu budowy powinien być odpowiednio oznakowany. Ostrzeżenia powinny być umieszczone na tablicach ustawionych przy drogach i dojściach do obiektu w odpowiedniej odległości, tak aby informacja dotarła do osób przebywających w pobliżu obiektu odpowiednio wcześniej. Zakazy dotyczące obiektów powinny być umieszczone zarówno na tablicy informacyjnej jak i przy drzwiach wejściowych do obiektu.

Tablice informacyjne i znaki ostrzegawcze powinny być umocowane na trwałych elementach i zabezpieczone przed zniszczeniem, uszkodzeniem lub zawianiem śniegiem. O zmroku i w porze nocnej tablice powinny być oświetlone.

5.5. Instalacja elektryczna

Zapotrzebowanie budowy w energię elektryczną powinno być dostosowane do: wielkości placu budowy, przewidzianych do wykorzystania maszyn i urządzeń mechanicznych, sprzętu z napędem elektrycznym, potrzeb gospodarczych i oświetlenia pomieszczeń w obiektach, miejsc pracy i placu

budowy. Prace związane z podłączeniem, kontrolą, konserwacją i naprawą urządzeń i instalacji elektrycznych powinny być wykonywane przez osoby posiadające wymagane przepisami odpowiednie uprawnienia. Przy oświetleniu placu budowy i wykonaniu znakowań świetlnych należy przestrzegać następujących zasad:

- miejsca pracy, drogi na placu budowy oraz dojścia i dojazdy powinny być w trakcie realizacji inwestycji oświetlone zgodnie z obowiązującymi normami i przepisami;
- punkty świetlne powinny być tak rozmieszczone by istniała możliwość łatwego odczytania tablic i znaków ostrzegawczych oraz znaków sygnalizacji ruchu;
- na placu budowy lub na drogach dojazdowych słupy z punktami świetlnymi powinny być rozmieszczone wzdłuż dróg i na ich skrzyżowaniach i rozgałęzieniach;
- żurawie, maszty i inne wysokie konstrukcje powinny mieć na najwyższych punktach oświetlenie sygnalizacyjne koloru czerwonego, które należy zapalać po zmroku.

5.6. Instalacja wodociągowa

Na budowie należy wykonać instalację wodociągową podłączoną do sieci miejskiej lub wykonaną na budowie ujęciem wody, zapewniającą zaopatrzenie w wodę w ilości niezbędnej na potrzeby technologiczne, gospodarcze i pitne. Zapotrzebowanie na wodę przeznaczoną na potrzeby ochrony przeciwpożarowej powinny być dostosowane do gęstości zabudowy placu budowy i przeznaczenia wzniesionych na nim obiektów. Zapotrzebowanie wody należy uzgodnić z komendą straży pożarnej właściwą dla miejsca budowy.

5.7. Instalacja teletechniczna

Zaleca się doprowadzenie na plac budowy instalacji teletechnicznej. Na budowie o rozległym terenie zaleca się używanie telefonów komórkowych, umożliwiających bezpośrednie porozumiewanie się pracowników budowy do tego upoważnionych

6. KONTROLA JAKOŚCI ROBÓT

6.1. Ogólne zasady kontroli jakości

Ogólne zasady kontroli jakości robót podano w ogólnej ST

7. OBMIAR ROBÓT

7.1. Ogólne zasady prowadzenia obmiarów robót

Ogólne zasady odbiorów robót i dokonywania płatności podano w Ogólnej Specyfikacji Technicznej. Podstawą dokonywania obmiarów, określającą zakres prac wykonywanych w ramach poszczególnych pozycji, jest załączony do dokumentacji przetargowej przedmiar robót.

7.2. Jednostki obmiarów

Jednostkami obmiarowymi są jednostki przyjęte dla poszczególnych robót w przedmiarze i kosztorysie ofertowym.



8. ODBIORY ROBÓT I PODSTAWY PŁATNOŚCI

Ogólne zasady odbioru i dokonywania płatności podano w ogólnej ST

Odbiór robót polega na sprawdzeniu wykonania wszelkich niezbędnych prac mających na celu zabezpieczenie placu budowy przed dostępem osób trzecich oraz spełnienie przepisów bezpieczeństwa i higieny pracy. Podstawą płatności są ceny jednostkowe poszczególnych pozycji zawartych w wycenionym przez wykonawcę przedmiarze robót, a zakres czynności objętych ceną określony jest w ich opisie.

9. PRZEPISY I DOKUMENTY ZWIĄZANE

9.1. Związane normatywy

Warunki techniczne wykonania i odbioru robót budowlano - montażowych - tom I - Budownictwo ogólne:

rozdział 1 - ogólne warunki wykonywania robót budowlano - montażowych

rozdział 2 - przygotowanie placu budowy i urządzeń pomocniczych oraz organizacja robót budowlanych

Przepisy prawne:

1. Rozporządzenie Ministra Infrastruktury z dnia 06 lutego 2003 roku w sprawie bezpieczeństwa i higieny pracy przy wykonywaniu robót budowlano - montażowych (DZ. U. Nr 47, poz. 401)

2. Rozporządzenie Ministra Pracy i Polityki Społecznej z dnia 4 sierpnia 2011 r. zmieniające rozporządzenie w sprawie ogólnych przepisów bezpieczeństwa i higieny pracy <http://dziennikustaw.gov.pl/DU/2011/s/173/1034>

3. Rozporządzenie Ministra Pracy i Polityki Socjalnej z dnia 28 maja 1996 r. w sprawie rodzajów prac wymagających szczególnej sprawności psychofizycznej

B.02.00.00 ROBOTY ROZBIÓRKOWE – (CPV 45111300-1)

1. WSTĘP.

1.1. Przedmiot Szczegółowej Specyfikacji Technicznej.

Przedmiotem niniejszej standardowej specyfikacji technicznej (ST) są wymagania dotyczące robót rozbiórkowych.

1.2. Zakres robót objętych Specyfikacją Techniczną.

Roboty, których dotyczy Specyfikacja, obejmują wszystkie czynności umożliwiające wykonanie robót rozbiórkowych w tym:

- rozebranie obróbek blacharskich,
- demontaż włazu,
- częściowa rozbiórka pokrycia z papy o pow. do 1 m².
- demontaż płyty żelbetowej (pozostałość na dachu)
- demontaż wpustów dachowych i wywietrzników.
- utylizacja i wywiezienie materiałów z rozbiórki

2. MATERIAŁY.

W robotach rozbiórkowych nie mają zastosowania.

3. SPRZĘT

3.1. Ogólne wymagania dotyczące sprzętu

Ogólne wymagania dotyczące sprzętu i ich rodzaju podano w Ogólnej ST.

Wykonawca jest zobowiązany do używania jedynie takiego sprzętu, który nie spowoduje niekorzystnego wpływu na jakość wykonywanych robót. Sprzęt używany do robót powinien być zgodny z zaleceniami w DP i powinien odpowiadać pod względem typów i ilości wskazaniom zawartym w ST, PZJ lub projekcie organizacji robót. W przypadku braku takich ustaleń, w dokumentach, sprzęt powinien być uzgodniony i zaakceptowany przez Inspektora. Liczba i wydajność sprzętu będzie gwarantować przeprowadzenie robót, zgodnie z zasadami określonymi w Dokumentacji Projektowej, ST i wskazaniach Inspektora w terminie przewidzianym Umową. Sprzęt, będący własnością Wykonawcy lub wynajęty do wykonania robót, ma być zgodny z normami ochrony środowiska i przepisami dotyczącymi jego użytkowania. Wykonawca dostarczy Inspektorowi kopie dokumentów potwierdzających dopuszczenie sprzętu do użytkowania tam, gdzie jest to wymagane przepisami. Sprzęt, maszyny, urządzenia i narzędzia nie gwarantujące zachowania warunków Umowy, zostaną zdyskwalifikowane i nie dopuszczone do pracy.

3.2. Sprzęt niezbędny do wykonania robót

Zastosowane rodzaje sprzętu używanego do robót rozbiórkowych powinny odpowiadać wymaganiom zastosowanych technologii oraz warunkom przepisów BHP obowiązującym w konkretnej dziedzinie ich zastosowania, po uzgodnieniu z zarządzającym realizacją umowy. Jakikolwiek sprzęt, maszyny lub narzędzie nie gwarantujące zachowania wymagań jakościowych robót i przepisów BIOZ zostaną przez zarządzającego realizacją umowy zdyskwalifikowane i niedopuszczone do robót. Do rozbiórek może być użyty dowolny sprzęt (łomy, kilofy, młoty, łopaty, szufle, wiadra, taczki, piły do metalu i drewna, wciągarki ręczne lub elektryczne, rusztowania) pod warunkiem, że nie spowoduje niekorzystnego wpływu na jakość wykonywanych robót, zarówno w miejscu tych robót, jak też przy wykonywaniu czynności pomocniczych oraz w czasie transportu, załadunku i wyładunku materiałów.

4. TRANSPORT

4.1. Ogólne wymagania dotyczące transportu.

Wymagania dotyczące sprzętu podano w Ogólnej ST.

Wykonawca jest zobowiązany do stosowania jedynie takich środków transportu, które nie wpłyną niekorzystnie na jakość wykonywanych robót i właściwości przewożonych materiałów. Transport należy prowadzić przestrzegając wytycznych normowych dla poszczególnych materiałów i wyrobów oraz zgodnie z zaleceniami producentów i dystrybutorów. Liczba środków transportu będzie zapewniać prowadzenie robót zgodnie z zasadami określonymi w Dokumentacji Projektowej, ST i wskazaniach Inspektora, w terminie przewidzianym umową.

Wykonawca będzie usuwać na bieżąco, na własny koszt, wszelkie zanieczyszczenia spowodowane jego pojazdami na drogach publicznych oraz dojazdach do terenu budowy.

4.2. Transport materiałów rozbiórkowych.

Do wywożenia gruzu stosuje się środki transportowe używane powszechnie przy robotach budowlanych. Transport gruzu i materiałów porozbiórkowych powinien być tak zorganizowany, aby nie był hamowany dowóz materiałów przeznaczonych na budowę. Wybór rodzaju transportu materiałów porozbiórkowych powinien być dostosowany do objętości mas gruzu, odległości transportu, szybkości i pojemności środków transportowych, ukształtowania terenu, sposobów rozbiórek i wydajności urządzeń stosowanych do robót rozbiórkowych, pory roku oraz występujących warunków atmosferycznych i przyjętej organizacji robót. Środki transportowe pod załadunek gruzu powinny być ustawione w odległości nie mniejszej niż 2,0 m od miejsca składowania materiałów porozbiórkowych.

5. WYKONANIE ROBÓT

5.1. Zasady ogólne wykonania robót

Ogólne zasady wykonania robót podano w Ogólnej ST.

5.2. Roboty rozbiórkowe.

Roboty rozbiórkowe należy prowadzić zgodnie z zasadami określonym w rozporządzeniu w sprawie BHP przy wykonywaniu robót rozbiórkowych. Materiały uzyskane z rozbiórek odwieźć na miejsce składowania. Przed przystąpieniem do bezpośrednich robót rozbiórkowych należy wykonać wszystkie niezbędne zabezpieczenia, a więc ogrodzenie terenu, wzmocnienie części budynku zagrażających runięciem i tym podobnych. Roboty rozbiórkowe należy wykonywać z zachowaniem maksimum ostrożności, dokładnie przestrzegając przepisów bezpieczeństwa i higieny pracy.

Drzwi i parapety

Przed przystąpieniem do rozbiórki drzwi trzeba sprawdzić czy wskutek osiadania ścian ościeżnice nie spełniają podpory dla danej części ścian w tym wypadku drzwiowe należy pozdejnować z zawiasów, ościeżnice zaś wyjąć dopiero po rozebraniu górnej części ściany lub ścianek działowych. Jeżeli nie są obciążone zaleca się je wymontować ze ścian wraz ze skrzydłami okiennymi lub drzwiowymi i opaskami. Pozostałe po wyjęciu drzwi otwory zaleca się zabić deskami lub blatami dla zapewnienia bezpieczeństwa pracy przy następnych robotach

Powinny być prowadzone tak , aby stopniowo odciążać elementy nośne konstrukcji. Usunięcie elementu nie może powodować naruszenia stateczności elementów przyległych.

Rozbiórkę rozpoczyna się od demontażu instalacji , stolarki i innych elementów wykończeniowych oraz ścianek działowych . Następnie rozbiera się elementy nośne zaczynając od najwyższej kondygnacji.

Przed przystąpieniem do demontażu instalacji należy je odłączyć od sieci miejskich.

Elementy wykończenia i wyposażenia oraz materiały z odzysku znosi się ręcznie lub przez zastosowanie prostych przenośników , gruz zaś spuszcza rynnami z tworzyw sztucznych lub metali.

Przed rozbiórką ścianek działowych trzeba sprawdzić , czy nie podtrzymują one płyty stropowej lub więźby dachowej. Ściankę obciążoną można rozebrać dopiero po rozebraniu spoczywającego na niej stropu czy dachu.

Elementy z betonu wysokiej klasy trudne do usunięcia młotami ręcznymi i młotami pneumatycznymi tnie się tarczami (diamentowymi).

Roboty rozbiórkowe ścian lub ich elementów można wykonać ręcznie lub za pomocą maszyn. Mury z cegły pełnej (lub bloczków) można rozebrać ręcznie , kilofami odbijając poszczególne cegły (bloczki). Ściany z pustaków nie dają się tak rozierać (kruszą się). Przy słabej zaprawie można jej zdejmować stosując przecinak.

Rozbiórka posadzek lub ich fragmentów można wykonać ręcznie przy pomocy przecinaków i młotków lub mechanicznie przez nacięcie warstw posadzkowych piłami tarczowymi .W wypadku rozbiórki posadzki na stropie należy precyzyjnie dobierać głębokość cięcia oraz kucia , tak żeby nie uszkodzić konstrukcji. Materiały z rozbiórki należy opuszczać w dół przenośnikami lub rynnami, aby możliwie jak najmniej gruzu spadło i obciążało niżej położony strop.

Demontaż **elementów dachu** należy prowadzić w taki sposób, aby umożliwić dokładne odtworzenie wymienianych elementów. Roboty rozbiórkowe elementów konstrukcyjnych należy prowadzić **pod bezpośrednim nadzorem Kierownika Budowy**. Pokrycie dachowe należy rozbierać ręcznie z zachowaniem dużej ostrożności (praca na wysokości). Rozebrane pokrycie dachowe oraz pozostałe elementy należy transportować na miejsce składowania lub bezpośrednio do kontenera za pomocą zsypu budowlanego do gruzu. Attyki oraz pozostałe elementy metalowe należy demontować z zachowaniem szczególnej ostrożności nie należy tych elementów rzucać na dół w sposób niekontrolowany. Rozbiórkę attyk należy wykonywać z rusztowań lub przy użyciu podnośników. Prace rozbiórkowe należy prowadzić w taki sposób aby opady atmosferyczne nie zalały użytkowanego obiektu. W razie konieczności rozebrane połączenie należy zabezpieczyć poprzez zakryć szczelnie plandekami.

Zabezpieczenie terenu budowy.

Koszt zabezpieczenia terenu budowy nie podlega odrębnej zapłacie i przyjmuje się, że jest włączony w cenę umowną.

Zasady postępowania z gruzem

Gruz uzyskany przy wykonywaniu rozbiórek może być przez Wykonawcę sprzymowany a następnie sukcesywnie zgodnie z planem organizacji robót wywożony na wysypisko i do utylizacji odpadów.

Gruz i materiały pozyskane z rozbiórek mogą być za zgodą Inspektora nadzoru czasowo pozostawione na terenie budowy, w przypadku przymarznięcia lub nadmiernej wilgotności.

Podstawowe zasady BHP przy robotach rozbiórkowych:

- roboty rozbiórkowe powinien prowadzić kierownik o odpowiednich kwalifikacjach i doświadczeniu oraz zatrudnić robotników obeznanych tego rodzaju robotami. Przez cały czas trwania robót należy pilnować , aby na teren rozbiórki nie wchodziły osoby postronne.

Przed przystąpieniem do rozbiórki - trzeba opracować program rozbiórki, a zapoznać załogę z nim oraz z bezpiecznym prowadzeniem prac rozbiórkowych.

6. KONTROLA JAKOŚCI ROBÓT

Roboty rozbiórkowe – Sprawdzenie robót polega na skontrolowaniu ich zgodności z wymaganiami określonymi w niniejszej Specyfikacji , w Dokumentacji Projektowej, normach i instrukcjach.

6.1. Ogólne zasady kontroli jakości robót

Ogólne zasady kontroli jakości robót podano w Ogólnej Specyfikacji Technicznej.



W czasie kontroli szczególna uwaga będzie zwracana na sprawdzenie zgodności prowadzenia robót rozbiórkowych z projektem organizacji robót i przepisami BIOZ

7. ODBIÓR ROBÓT

Roboty rozbiórkowe – winny być wykonywane zgodnie z Projektem Technicznym , ST oraz pisemnymi decyzjami Inspektora.

Obmiar robót w zależności od rodzaju rozbieranego elementu określa się jako:

- objętość lub powierzchnie elementów o zmiennych wymiarach (szerokość, wysokość, grubość) oblicza się według wymiarów średnich.
- objętość gzymsów oblicza się mnożąc największą wysokość przez największy wyskok i najdłuższą krawędź.
- powierzchnie stropów oblicza się mnożąc długość przez szerokość w świetle ścian lub belek i podciągów.
- długość ścianek mierzy się w świetle murów a wysokość w świetle stropów.
- powierzchnie otworów mierzy się w świetle ościeży zaś części łukowe otworów mierzy się przyjmując do obliczeń wymiary wpisanego trójkąta.
- objętość słupów, kolumn, filarów oblicza się, mnożąc powierzchnie przekroju przez wysokość. Za wysokość słupa, kolumny, filara przyjmuje się odległość od poziomu wierzchu płyty stropowej dolnej kondygnacji do poziomu wierzchu płyty stropowej górnej kondygnacji.
- w przypadkach rozbierania elementów nie ograniczonych murami (ścianami) lub stropami na przykład elementy wolnostojące, objętość lub powierzchnie oblicza się według rzeczywistych wymiarów.
- z objętości murów o grubości ponad 15 cm nie należy potrącać:
 - otworów o powierzchni do 0,5 m²,
 - wnęk o powierzchni do 1 m² t głębokości do 15 cm,
 - przewodów wentylacyjnych i dymowych oraz bruzd na instalacje,
 - wnęk na liczniki i gazomierze,
 - oporów stropów, sklepień i stopni schodowych oraz gniazd na belki stropowe i podciągi,
 - objętości wieńców.
- z powierzchni ścianek o grubości do 15 cm nie należy potrącać otworów o powierzchni do 1 m².
- w przypadkach rozbierania murów i ścian obłożonych płytkami ceramicznymi, których stopień zniszczenia nie uzasadnia osobnego ich odjęcia (skucia) do dalszego użytku, grubość murów i ścian na powierzchni obłożonej płytkami mierzy się wraz z płytkami.
- rury i ścianki otynkowane o grubości ponad 15 cm mierzy się wraz z tynkiem.

Obmiaru robót dokonuje Wykonawca po pisemnym powiadomieniu Inspektora nadzoru o zakresie obmierzanych robót i terminie obmiaru, co najmniej na 3 dni przed tym terminem.

Wyniki obmiaru będą wpisane do książki obmiarów.

W przypadkach technicznie uzasadnionych, gdy ilości robót rozbiórkowych obliczenie wg obmiaru nie jest możliwe, należy jak ilość obliczać wg obmiaru na środkach transportowych z uwzględnieniem współczynnika spulchnienia



Ilości, które mają być obmierzone wagowo, będą ważone w tonach lub kilogramach, zgodnie z wymaganiami ST.(dotyczy rozbiórek elementów stalowych).

8. JEDNOSTKA OBMIARU.

Podstawą przyjęcia jednostki obmiarowej jest przedmiar robót budowlanych. Obliczenia ilości przedmiarowych dokonuje się w oparciu o dokumentację projektową i obmiarem w terenie

9. NORMY I PRZEPISY ZWIĄZANE.

Warunki techniczne wykonania i odbioru robót budowlano - montażowych - tom I - Budownictwo ogólne - rozdział 1 - ogólne warunki wykonania robót budowlano - montażowych;

Rozporządzenie MGP i B z dn. 15 grudnia 1994 r w sprawie warunków i trybu postępowania przy robotach rozbiórkowych nie użytkowanych, zniszczonych lub niewykończonych obiektów budowlanych.

Rozporządzenie MP i PS z dn. 26 września 1997 r. w sprawie ogólnych przepisów bhp

B.03.00.00 NAPRAWA I KONSERWACJA DACHÓW (CPV 452619003)

1. WSTĘP.

1.1. Przedmiot Szczegółowej Specyfikacji Technicznej.

Przedmiotem niniejszej szczegółowej specyfikacji technicznej są wymagania dotyczące wykonania i odbioru pokryć dachowych wraz z obróbkami blacharskimi.

1.2. Zakres stosowania Szczegółowej Specyfikacji Technicznej.

Szczegółowa specyfikacja techniczna jest stosowana jako dokument przetargowy i kontraktowy przy zlecaniu i realizacji robót.

1.3. Zakres robót objętych Szczegółową Specyfikacją Techniczną.

Roboty, których dotyczy specyfikacja, obejmują wszystkie czynności umożliwiające i mające na celu wykonanie remontu pokryć dachowych wraz z obróbkami blacharskimi i elementami wystającymi ponad dach budynku tzn.:

- Roboty demontażowe
 - demontaż istniejącego mocowania i ponowne przymocowanie kotwami stalowymi istniejących obróbek murów ogniowych.
 - odbicie tynków i oczyszczenie żelbetowych czap kominów,
 - demontaż kominków wentylacyjnych,
 - demontaż lejów spustowych,
 - wymiana włazów dachowych,
 - demontaż końcówek odpowietrzenia pionów kuchennych kanalizacji sanitarnej



(kolano fi.75 mm).

- rozbiórka pokrycia z papy na dachach betonowych -miejscowo wg przemiarów.
- Wywóz gruzu wraz z utylizacją
- Roboty dachowe towarzyszące
 - uzupełnienie tynków na kominach,
 - wymiana włazów dachowych,
 - usunięcie masztów antenowych linek odciągowych,
 - przymocowanie kotwami stalowymi istniejących obróbek murów ogniowych.
 - montaż elementów wentylacji i odwodnienia w miejsce uprzednio zdemontowanych (kominki wentylacyjne, wpusty dachowe, końcówki odpowietrzenia pionów)
- Konserwacja pokrycia dachu
 - oczyszczenie i mechaniczne zmycie podłoża dachu, obróbek blacharskich i kominów.
 - montaż obróbek z pap termozgrzewalnych: z podkładowej i nawierzchniowej na pości dachu oraz na czapach kominów.
 - drobne naprawy pokrycia polegające na umocnieniu starej papy poprzez podklejenie i zakitowanie nierówności
 - lokalne uszczelnienie pości dachowej masą naprawczo-uszczelniającą, bitumiczną „Siplast Szpachla Szybka Izolacja SBS”.
 - gruntowanie starej powierzchni za pomocą preparatu gruntującego „Siplast Primer Szybki Grunt SBS”.
 - wykonanie powłoki ochronnej z płynnej membrany kauczukowej z dodatkiem bitumu preparatem „Siplast Dach Szybka Izolacja SBS”.
 - wykonanie powłoki dekoracyjnej preparatem do renowacji pokryć dachowych z płynnym aluminium „ Silver Primer Szybki Lakier SBS”.

Szczegóły dotyczące w/w materiałów tzn. parametry techniczne, sposób użycia itp. znajdują się w kartach produktów na stronie producenta

Szczegółowy zakres prac znajduje się w przedmiarze robót.

Oprócz tych prac należy wykonać wszystkie inne roboty nie ujęte w zestawieniu i przedmiarze a niezbędne do uzyskania zamierzonego celu.

1.4. Określenia podstawowe.

Określenia podane w niniejszej SST są zgodne z obowiązującymi odpowiednimi normami.

1.5. Ogólne wymagania dotyczące robót.

Wykonawca robót jest odpowiedzialny za jakość ich wykonania oraz za zgodność z dokumentacją projektową, ST i poleceniami inspektora

2. MATERIAŁY.

Papa termozgrzewalna

Papa termozgrzewalna na osnowie z włókniny poliestrowej nawierzchniowa i podkładowa np. wg Świadectwa ITB nr 974/93. (nawierzchniowa do -25stC)

Szpachla izolacyjna

Do uszczelniania pokryć dachowych na zimno- masą naprawczo-uszczelniającą ,bitumiczną „ Siplast Szpachla Szybka Izolacja SBS”.

Obróbki z blachy ocynkowanej powlekanej poliestrem

Do wykonywania pokrycia stosuje się blachy ocynkowanej powlekanej poliestrem gr 0,7mm.

Wpusty dachowe z blachy stalowej ocynkowanej

Wpusty dachowe z blachy stalowej cynkowej gr.0,7 mm.

Preparat gruntujący

Preparat do gruntowania starej powierzchni „ Siplast Primer Szybki Grunt SBS”.

Płynna kauczukowa membrana

płynna kauczukowa membrana SBS z dodatkiem bitumu do konserwacji asfaltowych pokryć dachowych- preparat „Siplast Dach Szybka Izolacja SBS”.

Płynna powłoka dekoracyjna

Preparat z płynnym aluminium do renowacji pokryć dachowych oraz obróbek blacharskich wykonanych z metalu. „ Silver Primer Szybki Lakier SBS”.

3. SPRZĘT.

Do realizacji robót objętych niniejszą specyfikacją wymagane są narzędzia specjalistyczne związane z technologiami poszczególnych robót oraz powszechne narzędzia dekarские.

4. TRANSPORT.

Materiały i sprzęt mogą być przewożone dowolnymi środkami transportu zaakceptowanymi przez inspektora, w sposób zabezpieczający je przed uszkodzeniem. Należy je umieścić równomiernie na całej powierzchni ładunkowej i zabezpieczyć przed spadaniem lub przesuwaniami.

5. SZCZEGÓLWE WARUNKI WYKONANIA ROBÓT.

5.1. Wymagania ogólne dla podłoży

5.1.1 Podłoża pod pokrycia z papy powinny odpowiadać wymaganiom podanym w PN-80/B-10240, w przypadku zaś podłoży nie ujętych w tej normie, wymaganiom podanym w aprobatkach technicznych. Powierzchnia podłoża powinna być równa, prześwit pomiędzy powierzchnią podłoża a łata kontrolną o długości 2 m nie może być większy niż 5 mm. Krawędzie, naroża oraz styki podłoża z pionowymi



płaszczyznami elementów ponad dachowych należy zaokrąglić łukiem o promieniu nie mniejszym niż 3 cm lub złagodzić za pomocą odkosu albo listwy o przekroju trójkątnym.

5.1.2. Szybki Grunt SBS stosuje się na zewnątrz do gruntowania betonu pod papy i masy bitumiczne na izolacjach pionowych i poziomych.

Przed użyciem zawartość opakowania należy dokładnie wymieszać. Roztwór należy nanosić na czyste podłoże (pozbawione luźnych elementów, lodu, wody itp.) za pomocą szczotki dekarskiej, pędzla, wałka. Produkt można nanosić metodą natrysku dynamicznego, stosując do tego specjalistyczny sprzęt. Nie ma przeciwwskazań do używania styropianu na wyschniętą powłokę po całkowitym odparowaniu rozpuszczalnika (ok. 48 h). Roztworu nie należy stosować na podłożach mokrych lub smołowych. Maksymalna wilgotność betonu nie powinna przekraczać 9% (tzw. stan powietrzno-suchy). Modyfikacja asfaltu kauczukiem SBS w znacznym stopniu zwiększa odporność na starzenie oraz działa nie warunków atmosferycznych, także przy aplikacji w obniżonych temperaturach

5.2. Przygotowanie podłoża

Podłoże, do którego będzie zgrzewana papa należy odpowiednio przygotować tj oczyścić z wszelkiego rodzaju nierówności i zanieczyszczeń mogących mieć wpływ na jakość wykonanego pokrycia, oraz zagruntować preparatem gruntującym. Montaż papy do podłoża może nastąpić dopiero po całkowitym przeschnięciu zagruntowanej powierzchni. Zagruntowanie powierzchni stanowi także tymczasową ochronę powierzchni przed wnikaniem do niej wody opadowej.

5.3. Izolacje

Masę należy nanosić na suche podłoże za pomocą szpachelki lub kielni. Przed aplikacją należy sprawdzić stan podłoża, usunąć wszystkie zanieczyszczenia oraz luźne elementy zmniejszające przyczepność, następnie zagruntować naprawiane podłoże za pomocą roztworu gruntującego. Prace należy wykonywać w temperaturach od +5°C do +25°C. Należy unikać wyższych temperatur i silnego nasłonecznienia. Nie stosować w czasie opadów atmosferycznych czy też mgły. W przypadku wykonywania trwałego łączenia spoin powyżej 10 mm należy wkleić taśmę wzmacniającą pomiędzy dwie warstwy

5.4. Obróbki blacharskie.

Obróbki blacharskie obejmują wykonanie obróbek ogniomurów , obróbek rur kanalizacyjnych, obróbek podstaw i czap kominowych, obróbek szczelin dylatacyjnych, Obróbki blacharskie powinny być dostosowane do wielkości i pochyleń połaci dachowych.

- roboty blacharskie z blachy można wykonywać o każdej porze roku, lecz w temperaturze nie niższej od -15°C,
- robót nie można wykonywać na oblodzonych podłożach,

Obróbki dachowe montuje się w różny sposób w zależności od rodzaju pokrycia. Wykonywane są one na budowie z dostosowaniem do sytuacji występującej w trakcie realizacji robót. Przy wykonywaniu obróbek elementów wystających ponad dach, obróbki wykonuje się z dwóch części, tak aby umożliwić pracę skurczowo-rozkurczową tego elementu, inną od pracy połaci dachowej. Połączenie obróbek na sztywno doprowadziłoby w konsekwencji do ich zerwania. W podobny sposób obrabiane są blachą dylatacje konstrukcyjne dachu.

Po wykonaniu i zamontowaniu obróbek blacharskich należy przystąpić do wykonywania pokrycia docelowego. Po wykonaniu kompletnego pokrycia dachowego montowane są elementy odprowadzające wodę z połaci dachowej: leje spustowe.

- rury spustowe odprowadzające wodę do kanalizacji powinny być wpuszczone do rury żeliwnej na głębokość kielicha.

W zależności od rodzaju dachu odprowadzenie wody może przebiegać wewnątrz obiektu lub przestrzeni stropodachu, wówczas rury spustowe wraz z wpustem dachowym muszą być zamontowane przed przystąpieniem do wykonania ostatecznego pokrycia dachu. Po zakończeniu robót a przed ich odbiorem zaleca się wykonanie próby szczelności dachu.

5.5 Pokrycie

5.5.1. Wymagania ogólnie dotyczące pokryć z blach płaskich

Pokrycia z blachy należy wykonywać zgodnie z wymaganiami podanymi w polskich normach wyrobów i wymaganiami producenta oraz normą PN-B-02361 :2010.

Roboty blacharskie z blachy ocynkowanej mogą być wykonywane o każdej porze roku, lecz w temperaturze nie niższej od -15°C . a w przypadku blach cynkowanych w temperaturze nie niższej niż 5°C . Robót nie wolno wykonywać na oblodzonych podłożach.

blachy nie należy układać bezpośrednio na podłożach z betonu, tynku cementowego lub cementowo-wapiennego, z gładzi cementowej oraz na podłożu zawierającym związki siarki. Podłoża te należy najpierw zagruntować roztworem asfaltowym i położyć na nich papę asfaltową. Wymaganie to dotyczy szczególnie miejsc wykonywania obróbek blacharskich.

Blachy powlekane przycina się za pomocą nożyc wibracyjnych, a w przypadku małego zakresu cięcia za pomocą piły lub nożyc do blach. Nie wolno do cięcia używać szlifierek kątowych lub innych narzędzi wytwarzających podczas cięcia wysoką temperaturę - ze względu na korozję miejsc ciętych po cięciu i wierceniu należy usunąć wszystkie metalowe odpady mogące spowodować odbarwienie powierzchni blach, należy układać i mocować je za pomocą wkrętów samo nawiercających do podłoża z płyt wiórowych OSB.

5.5.2. pokrycie bitumiczne

Podłoże powinno być czyste i suche – należy usunąć wszystkie elementy zmniejszające przyczepność. Wszelkie większe pęknięcia, ubytki i nierówności w pokryciu bitumicznym należy obowiązkowo wypełnić za pomocą szybkiego uszczelnacza w układzie technologicznym z elastyczną zbrojącą taśmą poliamidową lub za pomocą gęstej masy szpachlującej. Produkt należy nanosić na zimno równomiernie na całej powierzchni za pomocą grubego pędzla lub szczotki dekarskiej pojedynczą warstwą. Optymalna temperatura aplikacji to od $+5^{\circ}\text{C}$ do $+20^{\circ}\text{C}$. W przypadku stosowania posypki mineralnej jako warstwy wierzchniej zaleca się położenie jeszcze jednej warstwy kauczukowej membrany, po całkowitym wyschnięciu i odparowaniu rozpuszczalnika z warstwy pierwszej – posypkę należy nakładać w momencie smarowania. Nie stosować w czasie opadów atmosferycznych czy też mgły. Nie rozcieńczać i nie podgrzewać produktu. Przy stosowaniu w temperaturach poniżej 5°C zaleca się wstawić opakowanie z produktem do ciepłego pomieszczenia na około 24 h przed rozpoczęciem robót. Należy unikać wyższych temperatur i silnego nasłonecznienia. W celu ułatwienia pracy zaleca się w trakcie użycia przelewać wymieszaną zawartość do mniejszych pojemników. Pozostawienie otwartego pojemnika może skutkować zgęstnieniem produktu, a przez to znacznym zwiększeniem zużycia.

5.5.3. Pokrycie lakierem

Podłoże powinno być czyste i suche – należy usunąć wszystkie elementy zmniejszające przyczepność. Wszelkie większe pęknięcia, ubytki i nierówności w pokryciu bitumicznym należy obowiązkowo wypełnić. Prace należy wykonywać w temperaturze powyżej +10°C. Przed malowaniem należy dokładnie wymieszać zawartość opakowania. należy mieszać aż do osiągnięcia jednolitej srebrnej struktury, bez widocznych złotych pasemek. okresowo należy mieszać także w czasie malowania. W zależności od struktury oraz rodzaju powierzchni można nanosić metodą natrysku dynamicznego, wałkiem lub pędzlem. Na powierzchniach dachów płaskich zalecane jest krycie wałkiem, a w miejscach trudno dostępnych pędzlem. Na powierzchniach dachów stromych: gonty, płyty bitumiczne – najlepsze efekty krycia uzyskuje się metodą natryskową. Wałek lub pędzel należy prowadzić pojedynczym ruchem z góry na dół, rozprowadzać równomiernie na podłożu, nie powodując zacieków. Sposób krycia: jedna cienka warstwa. Całkowity czas utwardzenia lakieru wynosi 48 h godzin. Nie stosować w czasie opadów atmosferycznych czy też mgły. Nie rozcieńczać i nie podgrzewać pro duktu.

W przypadku konserwacji starych pokryć bitumicznych zaleca się systemowe rozwiązanie za pomocą płynnej kauczukowej membrany SBS z dodatkiem bitumu. Po jej naniesieniu po 3 dniach (optymalnie po 7 dniach) powinno się nałożyć warstwę lakieru SBS. Optymalna temperatura aplikacji to od +10°C do +20oC. W przypadku renowacji obróbek blacharskich zaleca się przed malowaniem zagruntowanie powierzchni roztworem gruntującym SBS w celu uzyskania jednolitej powierzchni

6. KONTROLA JAKOŚCI.

6.1. Ogólne zasady.

Ogólne zasady kontroli jakości robót podano w STWO. Podłoże powinno być wykonane z materiału nie wpływającego szkodliwie na pokrycie dachowe lub na obróbki blacharskie. Jeśli to niemożliwe, należy warstwy wodoszczelne i obróbki blacharskie oddzielić od podłoża warstwą innego materiału izolacyjnego. Kontrolę prawidłowości wykonania podłoża należy wykonać przed przystąpieniem do robót pokrywczych.

6.2. Sprawdzenie zabezpieczeń dachowych.

Należy stwierdzić prawidłowe wykonanie zabezpieczeń kominów oraz innych elementów dachu, jak: wietrzniki, włazy, kołnierze masztów, kołpaki rur wentylacyjnych i nasady kominowe. Sprawdzenie szczelności pokrycia należy przeprowadzić w wybranych przez komisję miejscach spośród szczególnie narażonych na zatrzymywanie się i przeciekanie wody. Jeżeli nie ma warunków, aby sprawdzenie to przeprowadzić po deszczu, należy wybrane miejsca poddawać przez 10min. zraszaniu wodą w sposób podobny do działania deszczu, obserwując, czy spływająca woda nie zatrzymuje się na powierzchni pokrycia albo czy nie przenika przez nie, tworząc zacieki. Stwierdzone usterki należy oznaczyć w sposób umożliwiający odszukanie ich po wyschnięciu pokrycia.

6.3. Ocena wyników badań.

Jeżeli badania przewidziane w normie dadzą wynik dodatni, wykonane roboty blacharskie należy uznać za zgodne z wymaganiami normy. W przypadku, gdy chociaż jedno z badań da wynik ujemny, całość odbieranych robót blacharskich lub tylko ich część należy uznać za niezgodne z wymaganiami normy. Roboty blacharskie uznane za niezgodne z wymaganiami normy nie mogą być przyjęte. W tym przypadku należy poprawić wykonane niezgodnie z wymaganiami normy pokrycia w celu

doprowadzenia go do zgodności z normą a po poprawieniu przedstawić do ponownego badania. W przypadku stwierdzenia usterek nie nadających się do usunięcia, ale nie wpływających na szczelność pokrycia, roboty blacharskie mogą być przyjęte z uwzględnieniem procentowego obniżenia wartości robót.

7. OBMIAR ROBÓT.

Jednostka obmiarowa robót jest:

Dla robót - m² pokrytej powierzchni,

Dla robót -1mb wykonanych rynien lub rur spustowych. Ilość robót określa się na podstawie projektu z uwzględnieniem zmian zaaprobowanych przez Inżyniera i sprawdzonych w naturze.

8. ODBIÓR ROBÓT.

8.1. Odbiór podłoża.

- badania podłoża należy przeprowadzać w trakcie odbioru częściowego, podczas suchej pogody, przed przystąpieniem do krycia połaci dachowych,
- sprawdzenie równości powierzchni podłoża należy przeprowadzać za pomocą łaty kontrolnej o długości 2 m lub za pomocą szablonu z podziałką milimetrowa. Prześwit między sprawdzaną powierzchnią a łatą nie powinien przekroczyć 5 mm,

8.2. Odbiór robót pokrywczych.

8.2.1. Roboty pokrywcze

Jako roboty zanikające, wymagają odbiorów częściowych. Badania w czasie odbioru częściowego należy przeprowadzać dla tych robót, do których dostęp później jest niemożliwy lub utrudniony. Odbiór częściowy powinien obejmować sprawdzenie:

- podłoża
- jakości zastosowanych materiałów,
- dokładności wykonania poszczególnych warstw pokrycia,
- dokładności wykonania obróbek blacharskich i ich połączenia z pokryciem.

Dokonanie odbioru częściowego powinno być potwierdzone wpisem do dziennika budowy.

8.2.2. Badania końcowe pokrycia

- należy przeprowadzać po zakończeniu robót, po deszczu.

Podstawę do odbioru robót pokrywczych stanowią następujące dokumenty:

- dokumentacja techniczna,
- dziennik budowy z zapisem stwierdzającym odbiór częściowy podłoża oraz poszczególnych warstw lub fragmentów pokrycia,
- zapisy dotyczące wykonywania robót pokrywczych i rodzaju zastosowanych materiałów, protokoły odbioru materiałów i wyrobów.

Odbiór końcowy polega na dokładnym sprawdzeniu stanu wykonanego pokrycia i obróbek blacharskich i połączenia ich z urządzeniami odwadniającymi, a także wykonania na pokryciu ewentualnych zabezpieczeń eksploatacyjnych.

8.2.3. Odbiór pokrycia, obróbek blacharskich, rynien i rur spustowych powinien obejmować:

- sprawdzenie prawidłowości połączeń poziomych i pionowych
- sprawdzenie mocowania elementów do deskowania lub ścian
- sprawdzenie prawidłowości spadków rynien
- sprawdzenie szczelności połączeń rur spustowych z wpustami

Rury spustowe mogą być montowane po sprawdzeniu drożności przewodów kanalizacyjnych.

9. PODSTAWA PŁATNOŚCI.

9.1. Ustalenia ogólne.

Podstawa płatności będą warunki zawarte w umowie między Zamawiającym a Wykonawcą.

10. PRZEPISY ZWIĄZANE

[1] PN-EN 1462:2005- Uchwyty do rynien okapowych. Wymagania i badania.

[2] PN-EN 612:2005 - Rynny dachowe i rury spustowe z blachy. definicje , podział, wymagania.

[3] PN-EN 607:2005 - Rynny dachowe i elementy wyposażenia PVC. definicje, wymagania, badania.

[4] PN-EN 508-1:2008 Wyroby z pokryć dachowych z metalu. Charakterystyka wyrobów samonośnych z blachy stalowej, aluminiowej lub ze stali odpornej na korozję -- Część 1: Stal

[5] PN-EN 505:2013 Wyroby do pokryć dachowych z metalu . Charakterystyka wyrobów z blachy stalowej układanych na ciągłym podłożu

[6] PN-EN 502:2013-07 Wyroby do pokryć dachowych z metalu. Charakterystyka wyrobów z blachy ze stali odpornej na korozję układanych na ciągłym podłożu

[7] PN-B-02361:2010 Pochylenia połaci dachowych

[8] PN-B-24620:1998 Lepiki masy i roztwory asfaltowe stosowane na zimno